

## - BORSA MERCI TELEMATICA ITALIANA -

# REPORT MENSILE CONTRATTAZIONI TELEMATICHE

**Tabella 1: Quantità, controvalore e contratti sulla Borsa Merci Telematica Italiana nel mese di febbraio 2010**

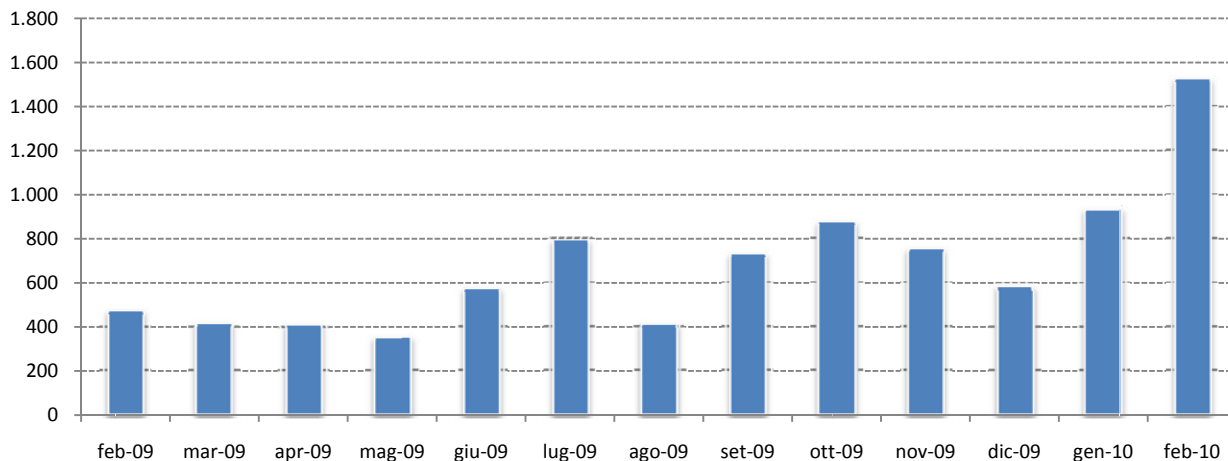
Prodotto	Quantità transate*	Controvalore	Contratti conclusi
<b>Carni</b>		€ 1.132.870	713
Pollo macellato e congelato (kg)	50.872	€ 40.906	7
Pollo macellato fresco (kg)	1.209.976	€ 1.091.964	706
<b>Cereali e Coltivazioni Industriali</b>		€ 15.283.776	676
Cereali minori (t)	4.590	€ 615.240	28
Grano duro (t)	24.092	€ 3.889.046	79
Grano tenero (t)	9.015	€ 1.290.740	34
Granoturco secco (t)	25.482	€ 3.642.370	74
Risone (t)	10.290	€ 2.819.819	85
Semi di soia (t)	2.460	€ 773.670	8
Sottoprodotti Macinazione (t)	19.267	€ 1.809.877	347
Semi di girasole (t)	45	€ 13.950	2
Semi di cotone (t)	1.563	€ 429.064	19
<b>Foraggi e Mangimi</b>		€ 2.819.094	92
Farine vegetali di estrazione (t)	5.815	€ 1.207.325	27
Polpe barbabietola (t)	10.123	€ 1.276.084	44
Erba medica disidr. (t)	2.105	€ 335.685	21
<b>Lattiero-Caseari</b>		€ 15.178.383	37
Grana Padano (forme)	10.200	€ 2.295.643	10
Parmigiano Reggiano (forme)	35.460	€ 12.882.740	27
<b>Vino</b>		€ 285.076	12
Vino da tavola (hl)	5.100	€ 176.688	9
Vino Doc e Docg (hl)	2.100	€ 87.856	2
Vino IGT (hl)	600	€ 20.532	1
<b>Totale</b>		<b>€ 34.699.198</b>	<b>1.530</b>

Fonte: BMTI S.C.p.A.

(\*) l'unità di misura delle quantità transate è riportata nella colonna "prodotto"

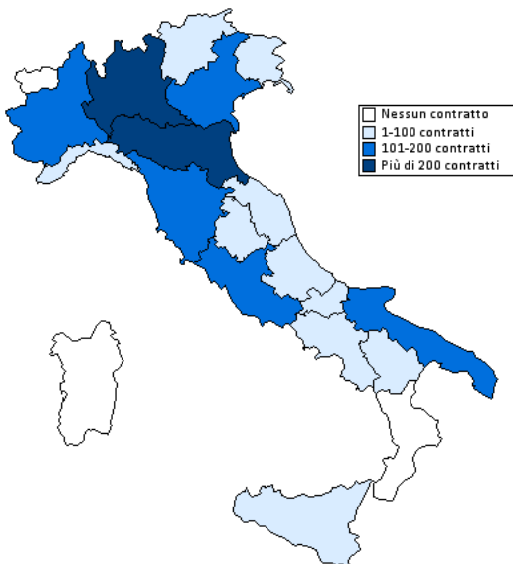
**CONTRATTI CONCLUSI**

**Grafico 1: Contratti conclusi per mese negli ultimi 13 mesi**



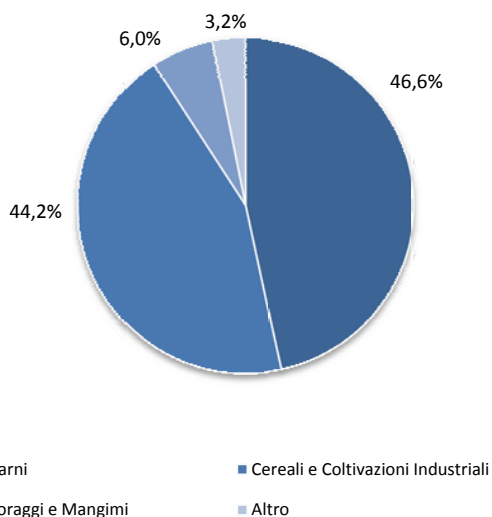
Fonte: BMTI S.C.p.A.

**Cartogramma 1: Contratti conclusi per regione nel mese di febbraio 2010**



Fonte: BMTI S.C.p.A.

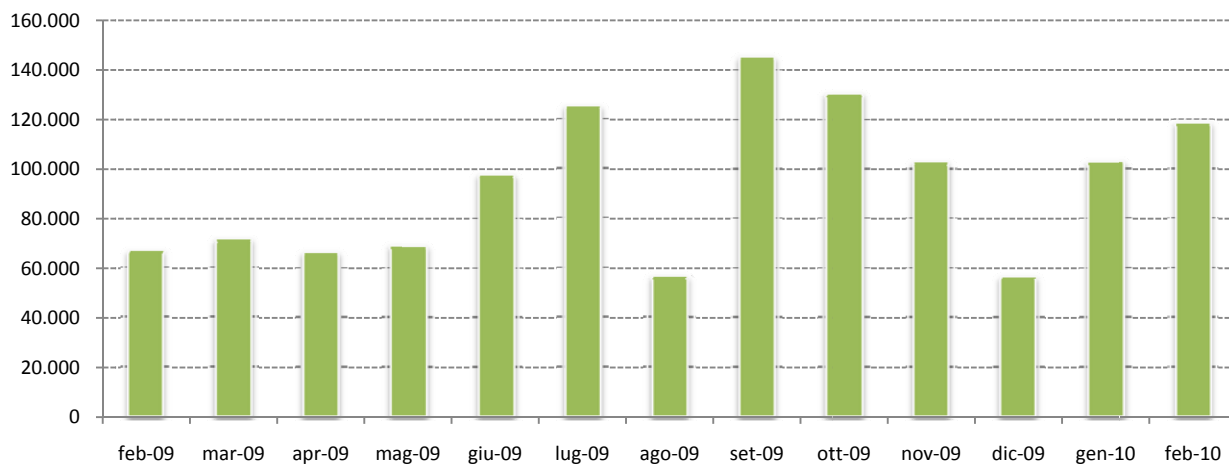
**Grafico 2: Quota dei contratti conclusi per macrocategoria di prodotto nel mese di febbraio 2010**



Fonte: BMTI S.C.p.A.

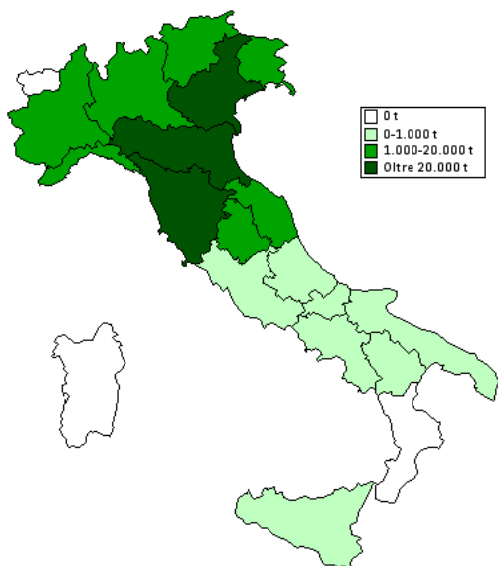
**QUANTITÀ TRANSATE**

**Grafico 3: Quantità transate per mese negli ultimi 13 mesi (tonnellate)**



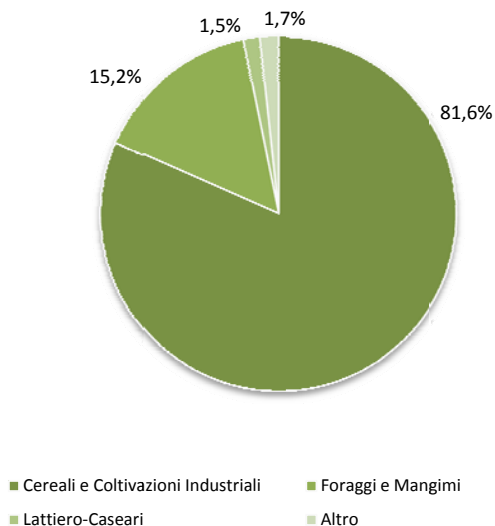
Fonte: BMTI S.C.p.A.

**Cartogramma 2: Quantità transate per regione nel mese di febbraio 2010 (tonnellate)**



Fonte: BMTI S.C.p.A.

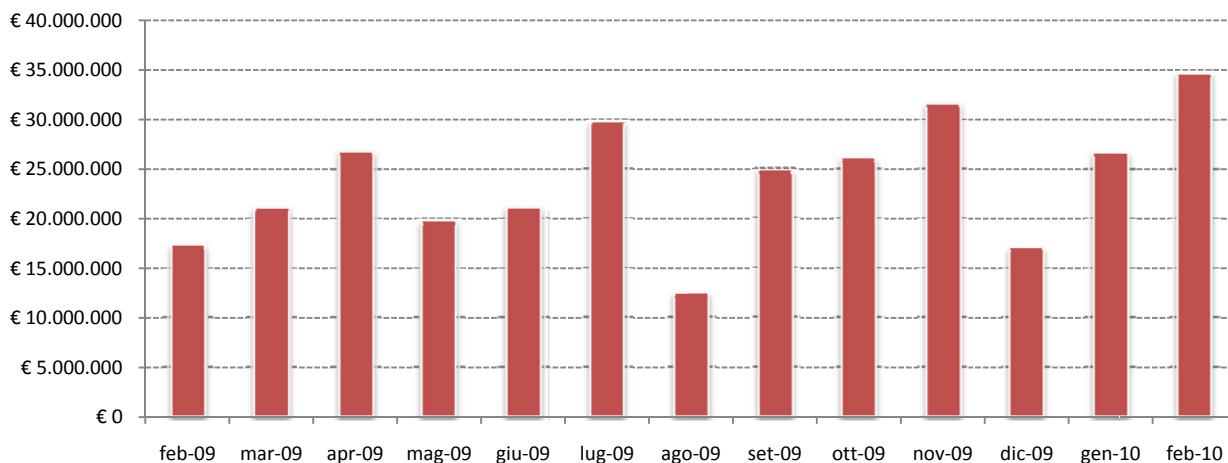
**Grafico 4: Quota delle quantità transate (in tonnellate) per macrocategoria di prodotto nel mese di febbraio 2010**



Fonte: BMTI S.C.p.A.

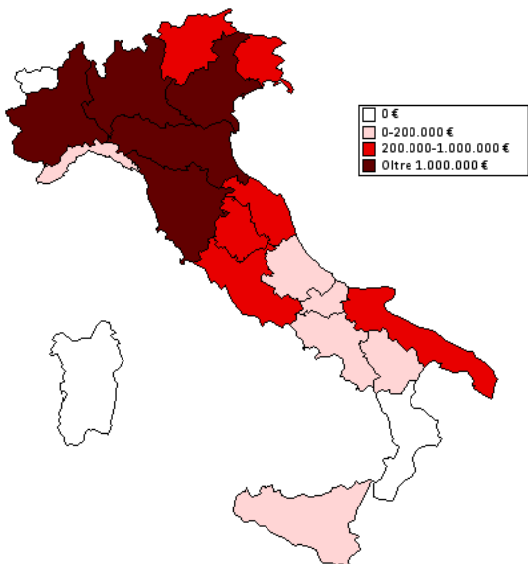
**CONTROVALORE**

**Grafico 5: Controvalore per mese negli ultimi 13 mesi (€)**



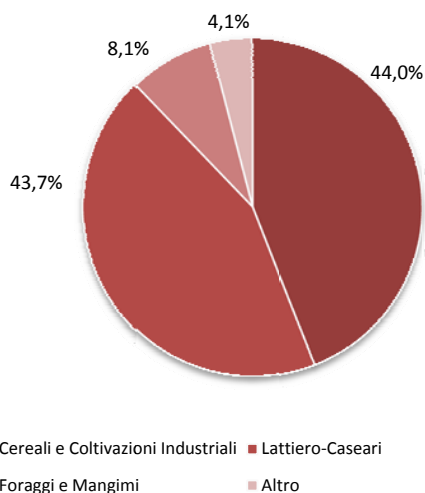
Fonte: BMTI S.C.p.A.

**Cartogramma 3: Controvalore per regione nel mese di febbraio 2010 (€)**



Fonte: BMTI S.C.p.A.

**Grafico 6: Quota del controvalore per macrocategoria di prodotto nel mese di febbraio 2010**



Fonte: BMTI S.C.p.A.