



**- BORSA MERCI TELEMATICA ITALIANA -  
REPORT MENSILE CONTRATTAZIONI TELEMATICHE**

**Tabella 1: MERCATI ATTIVI – Quantità, controvalore e contratti sulla Borsa Merci Telematica Italiana – Novembre 2013**

Prodotto	Quantità transate*	Controvalore	Contratti conclusi
<b>Biomasse</b>	45	€ 7.325	2
Biomasse solide (t)	45	€ 7.325	2
<b>Carni</b>		€ 10.816	51
Tagli di carne suina cong. (Kg)	21	€ 40	1
Tagli di carne suina fresca (kg)	4.048	€ 10.777	50
<b>Cereali e Coltivazioni Industriali</b>		€ 32.182.413	445
Cereali minori (t)	9.661	€ 1.942.584	31
Farine di frumento tenero (t)	210	€ 63.000	1
Grano duro (t)	4.105	€ 1.077.775	11
Grano tenero (t)	21.632	€ 4.766.976	48
Granoturco secco (t)	69.039	€ 12.914.940	134
Risone (t)	2.436	€ 827.604	34
Semi di soia (t)	9.440	€ 4.128.690	27
Sottoprodotti Macinazione (t)	32.110	€ 4.955.319	135
Semi di girasole (t)	60	€ 21.000	1
Semi di cotone (t)	5.704	€ 1.484.525	23
<b>Conserven vegetali</b>		€ 811.563	254
Derivati pomodoro altre confezioni (conf.)	110.290	€ 811.563	254
<b>Foraggi e Mangimi</b>		€ 6.312.285	93
Farine vegetali di estrazione (t)	5.360	€ 2.212.735	27
Polpe barbabietola (t)	4.890	€ 1.050.785	44
Erba medica disidr. (t)	13.965	€ 2.988.165	20
Favino (t)	200	€ 60.600	2
<b>Lattiero-Caseari</b>		€ 11.330.529	38
Grana Padano (forme)	19.975	€ 5.278.529	25
Parmigiano Reggiano (forme)	16.600	€ 6.052.000	13
<b>Olio di oliva e di semi</b>	25.339	€ 87.891	22
Olio di Oliva in lattina (latt.)	2.148	€ 24.592	6
Olio di Oliva in bottiglia (bott.)	15.996	€ 47.919	12
Olio di Oliva Sfuso (kg)	7.195	€ 15.379	4
<b>Ortofrutta</b>		€ 702.560	651
Arance (kg)	26.479	€ 15.655	36
Pomodori (kg)	6.329	€ 3.583	9
Melograni (kg)	1.354	€ 1.895	5
Angurie (kg)	21.817	€ 7.517	4
Carciofi (capol.)	21.200	€ 3.478	6
Zucche (kg)	4.642	€ 1.358	7
Fichi D'India (kg)	3.018	€ 4.265	9
Zucchine (kg)	7.698	€ 4.932	10
Clementine (kg)	467.787	€ 364.240	170
Limoni (kg)	500	€ 365	1
Mandarini (kg)	7.357	€ 6.728	4
Carote (kg)	384	€ 161	1
Meloni (kg)	27.039	€ 5.653	14
Fagiolini (kg)	161	€ 106	1
Peperoni (kg)	41.083	€ 28.469	139
Melanzane (kg)	2.827	€ 860	6
Uva Da Tavola (kg)	11.177	€ 13.419	9
Fragole (kg)	870	€ 2.764	12
Susine (kg)	126.344	€ 85.167	81
Ortaggi da frutto IV gamma (conf.)	1.743	€ 45.604	19
Ortaggi da seme o legumi IV gamma (conf.)	953	€ 7.366	7
Funghi IV gamma (conf.)	4	€ 88	1
Pere (kg)	1.253	€ 1.303	1
Cavoli Cappucci (kg)	6.023	€ 8.367	3
Rucola (kg)	18.798	€ 25.603	27
Cavolfiori (kg)	32.401	€ 47.101	23
Cachi (Loti) (kg)	6.689	€ 8.525	23
Cime Di Rapa (kg)	302	€ 205	1
Lattughe (kg)	876	€ 1.074	3
Spinaci (kg)	3.223	€ 5.014	2
Bietole (kg)	178	€ 258	1
Ortaggi da foglia IV gamma (conf.)	720	€ 1.288	13
Cavoli Verza (kg)	274	€ 96	2
Cavoli Broccoli (kg)	57	€ 51	1
<b>Salumi e Grassine</b>		€ 28.962	44
Coppa stagionata (kg)	123	€ 894	1
Pancetta filettata (kg)	220	€ 1.719	3
Prosciutto cotto (kg)	2.443	€ 9.234	8
Salame di puro suino (kg)	884	€ 5.228	12
Spalla (kg)	445	€ 1.796	2

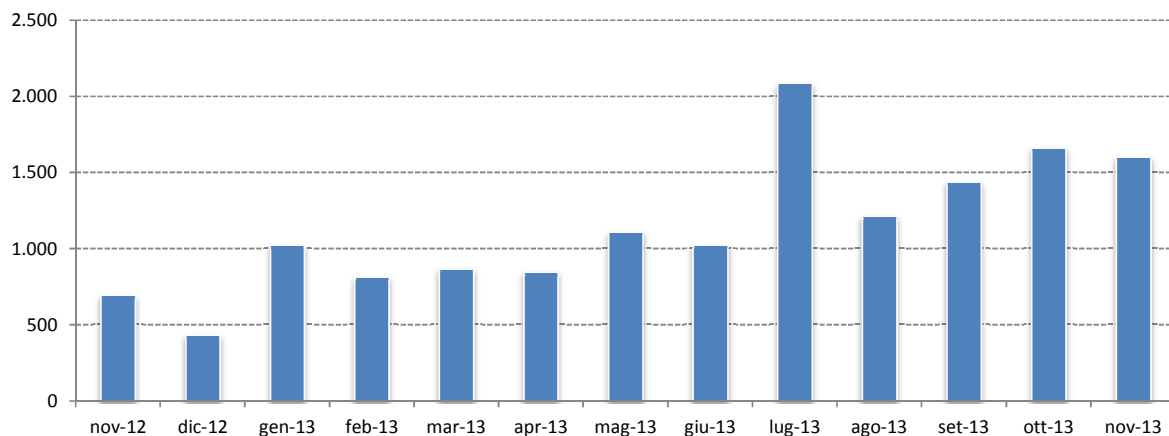
# Report Mensile Contrattazioni Telematiche | **Novembre 2013**

Prodotto	Quantità transate*	Controvalore	Contratti conclusi
Bresaola (kg)	51	€ 842	1
Altri salumi cotti (kg)	967	€ 4.970	4
Lardo (kg)	28	€ 196	2
Pancetta arrotolata (kg)	404	€ 2.460	2
Salsiccia (kg)	391	€ 1.225	7
Lonza (kg)	47	€ 399	2
<b>Totale</b>		<b>€ 51.474.344</b>	<b>1.600</b>

Fonte: BMTI S.C.p.A. (\*) l'unità di misura delle quantità transate è riportata nella colonna "prodotto"

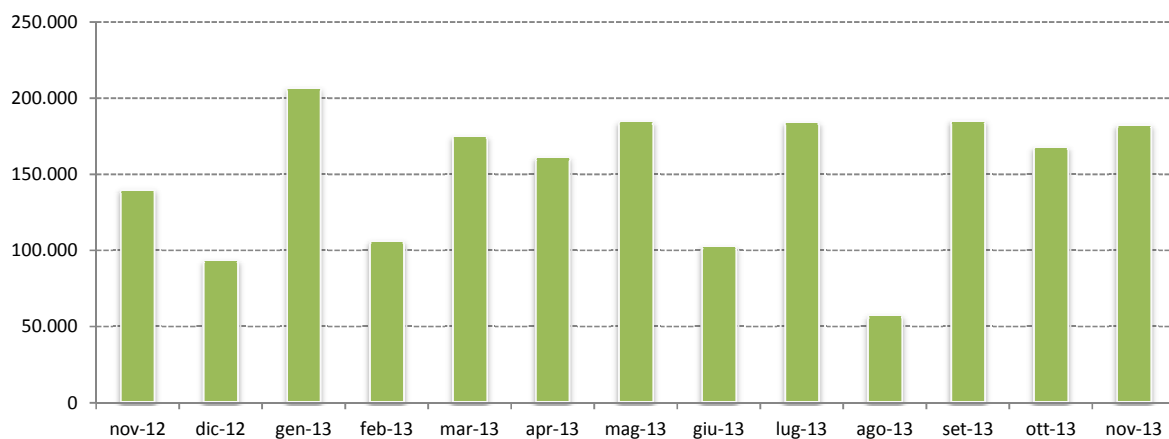
## RISULTATI DI MERCATO\*

**Grafico 1: Contratti conclusi per mese negli ultimi 13 mesi**



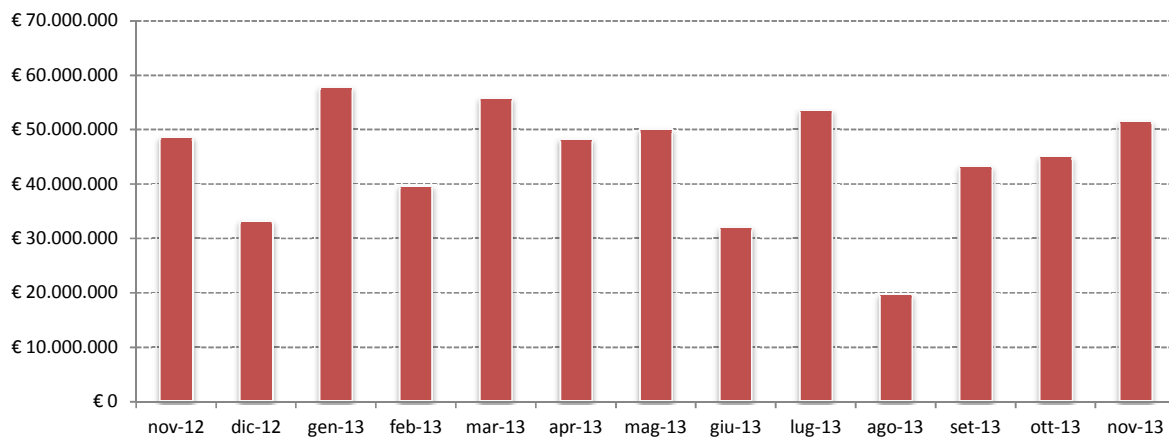
Fonte: BMTI S.C.p.A.

**Grafico 2: Quantità transate per mese negli ultimi 13 mesi (tonnellate)**



Fonte: BMTI S.C.p.A.

**Grafico 3: Controvalore per mese negli ultimi 13 mesi (€)**



Fonte: BMTI S.C.p.A.

\* dati riepilogativi delle contrattazioni concluse sui mercati attivi della Borsa Merci Telematica Italiana