



- BORSA MERCI TELEMATICA ITALIANA - REPORT MENSILE CONTRATTAZIONI TELEMATICHE

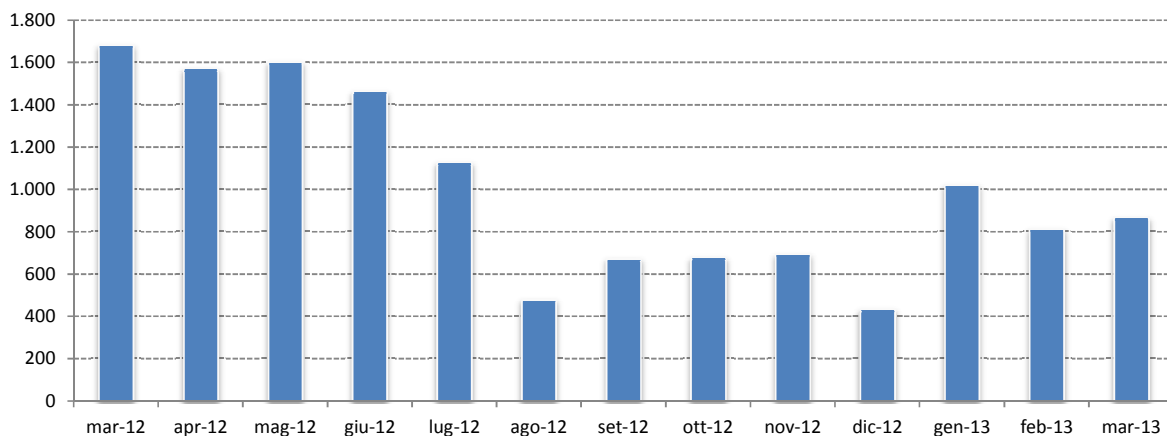
Tabella 1: MERCATI ATTIVI – Quantità, controvalore e contratti sulla Borsa Merci Telematica Italiana – Marzo 2013

Prodotto	Quantità transate*	Controvalore	Contratti conclusi
Biomasse	6.842	€ 1.153.740	22
Biomasse solide (t)	6.842	€ 1.153.740	22
Cereali e Coltivazioni Industriali		€ 36.258.664	558
Cereali minori (t)	9.551	€ 2.278.493	34
Grano duro (t)	9.680	€ 2.858.220	32
Grano tenero (t)	28.847	€ 7.086.976	60
Granoturco secco (t)	69.484	€ 15.505.933	146
Risone (t)	4.705	€ 1.366.601	53
Semi di soia (t)	10.230	€ 4.520.650	14
Sfarinati frumento Duro (t)	870	€ 301.410	6
Sottoprodotti Macinazione (t)	11.035	€ 2.183.381	202
Semi di cotone (t)	495	€ 157.000	11
Conserven vegetali		€ 389.789	51
Derivati Pomodoro barattoli (barat.)	94.080	€ 159.936	2
Derivati Pomodoro fusti/sacchi (Kg)	2.500	€ 13.200	1
Derivati pomodoro altre confezioni (conf.)	22.538	€ 216.653	48
Foraggi e Mangimi		€ 5.759.975	103
Farine vegetali di estrazione (t)	5.232	€ 2.224.985	29
Polpe barbabietola (t)	7.605	€ 1.740.520	32
Erba medica disidr. (t)	8.411	€ 1.728.470	41
Favino (t)	150	€ 66.000	1
Lattiero-Caseari		€ 12.007.725	26
Grana Padano (forme)	14.060	€ 3.296.761	15
Parmigiano Reggiano (forme)	25.020	€ 8.710.964	11
Olio di oliva e di semi	82.945	€ 245.912	22
Olio di Oliva in lattina (latt.)	1.690	€ 24.068	3
Olio di Oliva in bottiglia (bott.)	67.365	€ 188.336	17
Olio di Oliva Sfuso (kg)	13.890	€ 33.508	2
Ortofrutta		€ 55.159	85
Arance (kg)	40.267	€ 29.139	38
Pomodori (kg)	4.524	€ 4.948	6
Carciofi (capol.)	16.509	€ 5.375	15
Zucchine (kg)	8.040	€ 5.790	8
Limoni (kg)	1.310	€ 542	2
Mandarini (kg)	1.876	€ 1.111	3
Finocchi (kg)	1.450	€ 634	3
Asparagi (kg)	1.282	€ 7.619	10
Totale		€ 55.870.963	867

Fonte: BMTI S.C.p.A. (*) l'unità di misura delle quantità transate è riportata nella colonna "prodotto"

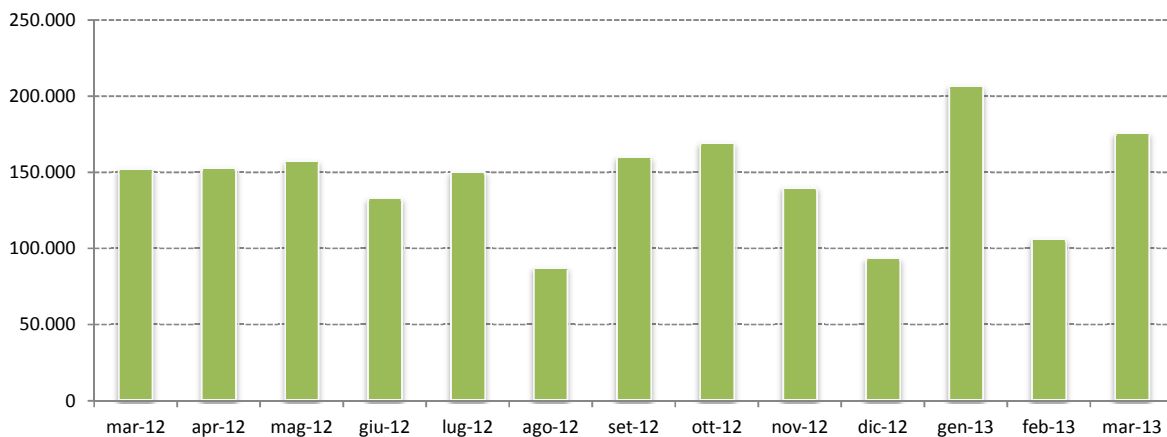
RISULTATI DI MERCATO*

Grafico 1: Contratti conclusi per mese negli ultimi 13 mesi



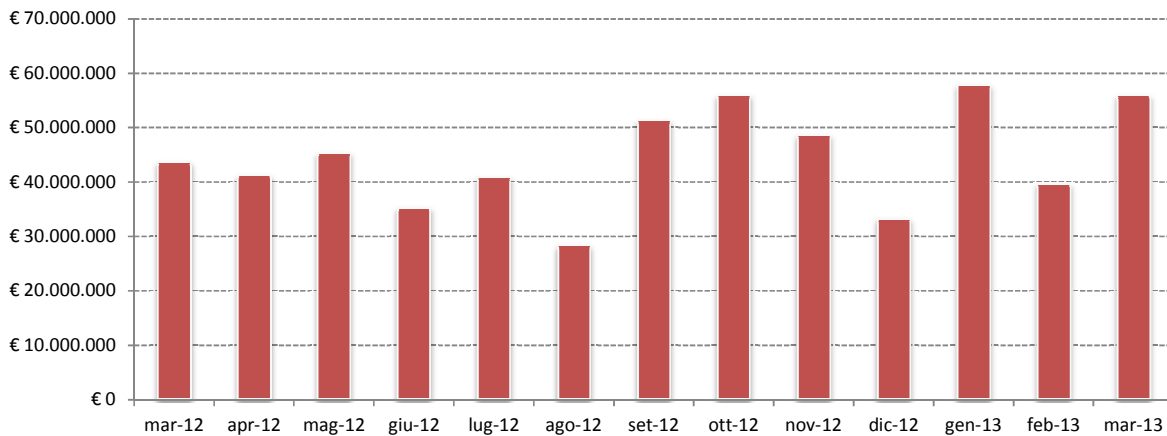
Fonte: BMTI S.C.p.A.

Grafico 2: Quantità transate per mese negli ultimi 13 mesi (tonnellate)



Fonte: BMTI S.C.p.A.

Grafico 3: Controvalore per mese negli ultimi 13 mesi (€)



Fonte: BMTI S.C.p.A.

* dati riepilogativi delle contrattazioni concluse sui mercati attivi della Borsa Merci Telematica Italiana