



## - BORSA MERCI TELEMATICA ITALIANA - REPORT MENSILE CONTRATTAZIONI TELEMATICHE

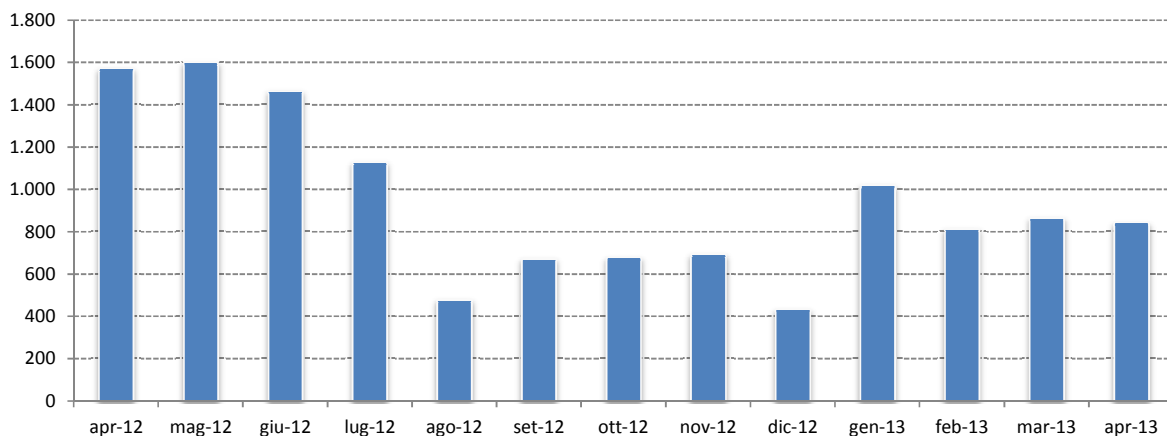
**Tabella 1: MERCATI ATTIVI – Quantità, controvalore e contratti sulla Borsa Merci Telematica Italiana – Aprile 2013**

Prodotto	Quantità transate*	Controvalore	Contratti conclusi
Biomasse	8.400	€ 1.520.670	22
Biomasse solide (t)	8.400	€ 1.520.670	22
Carni		€ 13.514	45
Tacchino macellato fresco (kg)	819	€ 4.836	7
Tagli di carne suina fresca (kg)	3.267	€ 8.678	38
Cereali e Coltivazioni Industriali		€ 33.636.824	457
Cereali minori (t)	5.318	€ 1.327.944	21
Grano duro (t)	10.250	€ 3.035.760	33
Grano tenero (t)	28.458	€ 7.140.783	66
Granoturco secco (t)	68.220	€ 14.872.864	110
Risone (t)	3.075	€ 899.863	41
Semi di soia (t)	9.715	€ 4.325.050	10
Sfarinati frumento Duro (t)	360	€ 73.800	1
Sottoprodotti Macinazione (t)	7.763	€ 1.648.055	165
Semi di cotone (t)	926	€ 312.705	10
Conserven vegetali		€ 45.598	5
Derivati Pomodoro barattoli (barat.)	132	€ 317	2
Derivati Pomodoro fusti/sacchi (Kg)	894	€ 5.197	2
Derivati pomodoro altre confezioni (conf.)	3.291	€ 40.084	1
Foraggi e Mangimi		€ 3.909.652	66
Farine vegetali di estrazione (t)	1.975	€ 793.870	14
Polpe barbabietola (t)	4.440	€ 1.071.595	29
Erba medica disidr. (t)	10.744	€ 2.013.812	22
Favino (t)	75	€ 30.375	1
Lattiero-Caseari		€ 8.600.350	22
Grana Padano (forme)	11.845	€ 2.755.590	13
Parmigiano Reggiano (forme)	16.270	€ 5.844.760	9
Olio di oliva e di semi	80.007	€ 263.961	41
Olio di Oliva DOP (bott.)	270	€ 2.086	7
Olio di Oliva in lattina (latt.)	692	€ 9.106	4
Olio di Oliva in bottiglia (bott.)	61.352	€ 201.632	28
Olio di Oliva Sfuso (kg)	17.693	€ 51.136	2
Ortofrutta		€ 101.661	102
Arance (kg)	66.149	€ 55.407	47
Pomodori (kg)	13.114	€ 15.049	18
Carciofi (capol.)	8.100	€ 1.380	3
Zucchine (kg)	6.297	€ 3.597	5
Limoni (kg)	2.894	€ 1.800	4
Mandarini (kg)	3.262	€ 2.251	3
Finocchi (kg)	2.748	€ 1.695	4
Asparagi (kg)	4.209	€ 20.481	18
Salumi e Grassine		€ 171.204	82
Prosciutto Parma DOP (pezzi)	1.201	€ 92.234	3
Prosciutto crudo non marchiato (pezzi)	729	€ 45.564	4
Coppa stagionata (kg)	73	€ 577	1
Pancetta filettata (kg)	47	€ 429	2
Prosciutto cotto (kg)	813	€ 4.305	8
Salame di puro suino (kg)	2.527	€ 15.643	35
Spalla (kg)	367	€ 1.549	3
Bresaola (kg)	149	€ 683	3
Altri salumi cotti (kg)	200	€ 1.068	3
Lardo (kg)	14	€ 97	1
Pancetta arrotolata (kg)	1.122	€ 7.919	15
Salsiccia (kg)	34	€ 240	2
Lonza (kg)	77	€ 787	1
Speck (kg)	10	€ 109	1
<b>Totale</b>		<b>€ 48.263.432</b>	<b>842</b>

Fonte: BMTI S.C.p.A. (\*) l'unità di misura delle quantità transate è riportata nella colonna "prodotto"

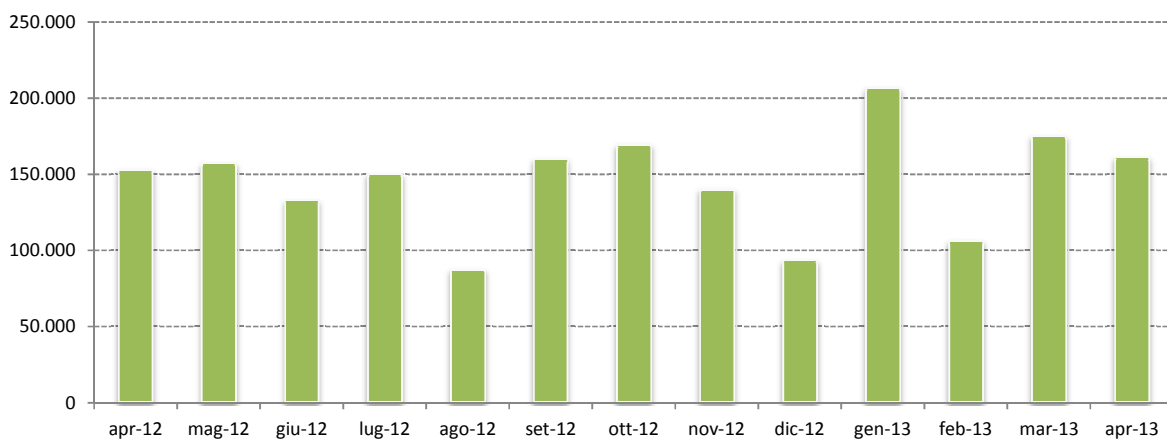
## RISULTATI DI MERCATO\*

Grafico 1: Contratti conclusi per mese negli ultimi 13 mesi



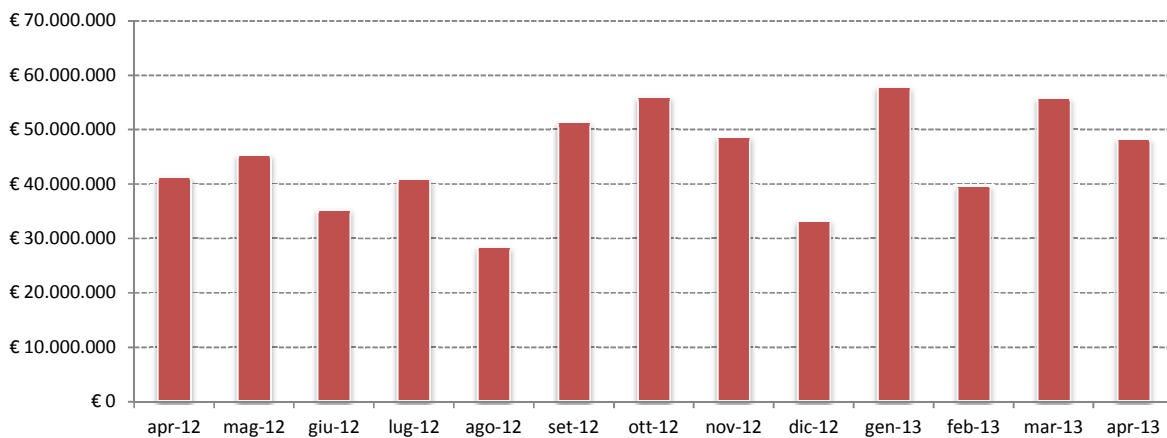
Fonte: BMTI S.C.p.A.

Grafico 2: Quantità transate per mese negli ultimi 13 mesi (tonnellate)



Fonte: BMTI S.C.p.A.

Grafico 3: Controvalore per mese negli ultimi 13 mesi (€)



Fonte: BMTI S.C.p.A.

\* dati riepilogativi delle contrattazioni concluse sui mercati attivi della Borsa Merci Telematica Italiana