

# I prezzi delle Camere di Commercio CEREALI

*Il sistema camerale per la trasparenza dei prezzi e dei mercati*

**Agosto 2017**

in collaborazione con REF Ricerche



# FRUMENTO DURO – LUGLIO 2017

## Andamento dei prezzi all'ingrosso



### MERCATO NAZIONALE: PREZZI STABILI E OCCHI PUNTATI SUL RACCOLTO DEL CANADA

Dopo i rialzi in avvio di campagna commerciale, nel mercato del frumento duro è subentrata una fase di stabilità, con i prezzi che non hanno mostrato variazioni significative durante il mese di luglio. In particolare, il duro fino si è attestato su un valore medio mensile di 234 €/t, segnando comunque un +21% su base annua.

Nel mercato è prevalso un clima di attesa, con l'attenzione degli operatori rivolta soprattutto all'evolversi del raccolto in Nord America e a valutare il possibile impatto dell'assenza di piogge registrata nelle passate settimane nelle principali zone produttive del Canada e degli Stati Uniti. Non a caso per i due paesi nordamericani si prevede una forte riduzione della produzione rispetto al 2016, che l'International Grains Council (IGC) stima in un -29,1% per il Canada (da 7,8 a 5,5 milioni di tonnellate) e in un -44,8% per gli Stati Uniti (da 2,8 a 1,6 milioni di tonnellate).

Per quanto riguarda il raccolto italiano, i primi dati provenienti dal monitoraggio del CRA - QCE presso i centri di stoccaggio mostrano, sulla base dei campioni controllati, la crescita del peso ettolitrico che passerebbe da una media di 80,9 kg/hl del 2016 a 83,5 kg/hl del 2017.

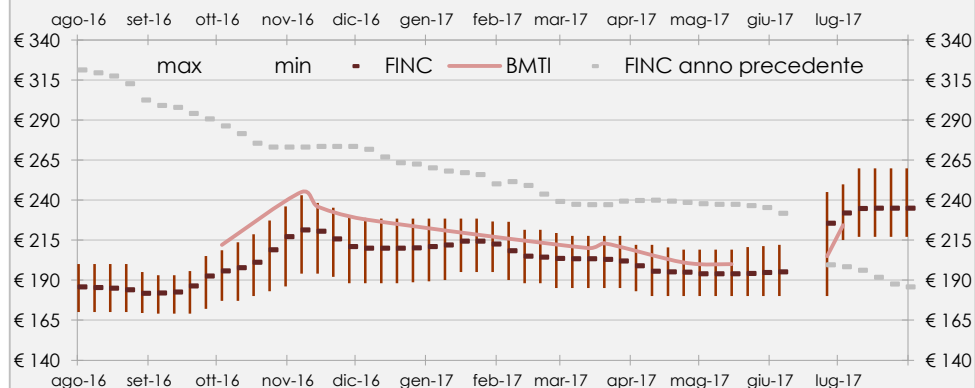
\* Il FINC - Fixing Indicativo Nazionale Camerale - è l'indicatore sintetico dei prezzi all'ingrosso, realizzato da BMTI e REF - Ricerche, ottenuto da una specifica media delle rilevazioni prezzi di un nucleo selezionato di Camere di Commercio e Borse Merci. Il FINC viene associato graficamente alla relativa banda di oscillazione, che rappresenta una misura della variabilità dei prezzi franco partenza sul territorio nazionale.

PREZZO MEDIO MENSILE (€/t) **234,4**

VAR. RISPETTO A UN MESE FA **+11,4%**

VAR. RISPETTO A UN ANNO FA **+21,1%**

### Andamento del FINC\* e delle quotazioni su Borsa Merci Telematica Italiana (€/t)



### LE ASPETTATIVE DEGLI OPERATORI



Mercato stabile e operatori che guardano alla riapertura dei mercati dopo la pausa estiva, in attesa che i primi dati sul raccolto canadese confermino o meno i danni da siccità, con le conseguenti ricadute sui prezzi anche in Italia.



# FRUMENTO TENERO – LUGLIO 2017

## Andamento dei prezzi all'ingrosso



### MERCATO NAZIONALE: STABILITA' A LUGLIO

Archiviata la raccolta ed i rialzi delle prime rilevazioni della nuova annata, durante il mese di luglio i prezzi dei frumenti teneri nazionali hanno mostrato una sostanziale stabilità, conseguenza di un mercato in equilibrio. Per il tenero panificabile, grazie ai rialzi in apertura di mese, è emerso un lieve aumento su base mensile (+1,2%) mentre decisamente più accentuato è risultato il rincaro rispetto allo scorso anno, pari a +16,5%.

Gli elementi di incertezza hanno riguardato soprattutto l'esito dei raccolti esteri, Europa in primis. I timori si concentrano soprattutto sulla Germania, secondo produttore europeo, a causa delle piogge e del possibile impatto negativo sulla qualità della granella.

Per quanto riguarda l'Italia, la qualità del prodotto 2017, soprattutto per i misti rossi, appare soddisfacente mentre per le varietà di forza si è riscontrato una maggiore eterogeneità sui parametri del W e del P/L.

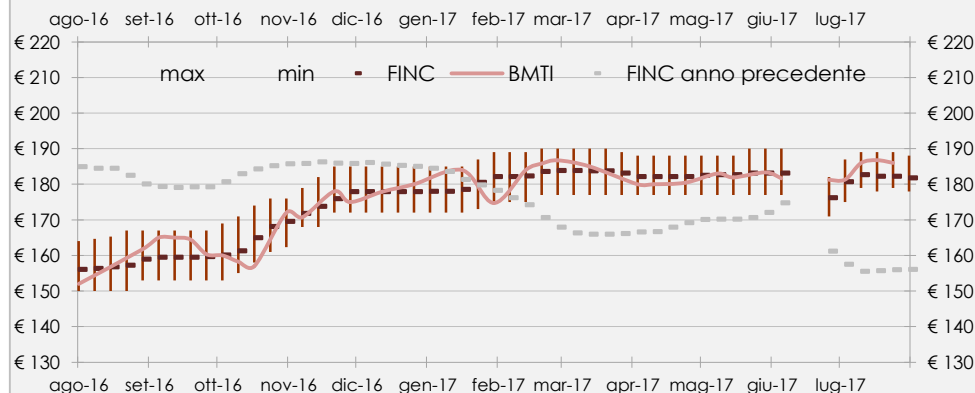
Dal punto di vista della quantità, le stime della DG Agri della Commissione Europea, aggiornate al 27 luglio scorso, confermano per il nostro paese un raccolto di 2,8 milioni di tonnellate. Rispetto ai 3 milioni di tonnellate del 2016 (fonte Istat), si tratterebbe di un calo del 6%.

**PREZZO MEDIO MENSILE (€/t)** **182,0**

**VAR. RISPETTO A UN MESE FA** **+1,2%**

**VAR. RISPETTO A UN ANNO FA** **+16,5%**

### Andamento del FINC\* e delle quotazioni su Borsa Merci Telematica Italiana (€/t)



### LE ASPETTATIVE DEGLI OPERATORI



Mercato atteso stabile dagli operatori fino alla riapertura dei mercati dopo la pausa estiva, quando si avranno maggiori informazioni sull'esito dei raccolti nei principali produttori europei e si comprenderà meglio la possibile traiettoria dei prezzi nella prima parte di campagna.

\*Il FINC - Fixing Indicativo Nazionale Camerale - è l'indicatore sintetico dei prezzi all'ingrosso, realizzato da BMTI e REF-Ricerche, ottenuto da una specifica media delle rilevazioni prezzi di un nucleo selezionato di Camere di Commercio e Borse Merci. Il FINC viene associato graficamente alla relativa banda di oscillazione, che rappresenta una misura della variabilità dei prezzi franco partenza sul territorio nazionale.



# MAIS – LUGLIO 2017

## Andamento dei prezzi all'ingrosso

### MERCATO NAZIONALE: PREZZI IN AUMENTO RISPETTO A GIUGNO

Luglio ha messo in evidenza un aumento su base mensile per i prezzi del mais nazionale, dipeso soprattutto dai rialzi osservati nelle prime rilevazioni del mese.

Il prodotto standard (contratto 103) si è attestato su un valore medio mensile di 179 €/t, più alto del 2,1% rispetto a giugno ma in calo del 2,2% rispetto allo scorso anno.

Nel complesso, comunque, il mercato nazionale è apparso stazionario, con una buona offerta disponibile ed una domanda per uso zootecnico contenuta.

Rimane sempre sullo sfondo il timore per l'impatto sulle rese delle condizioni siccitose. Preoccupazioni si riscontrano soprattutto per le varietà tardive.

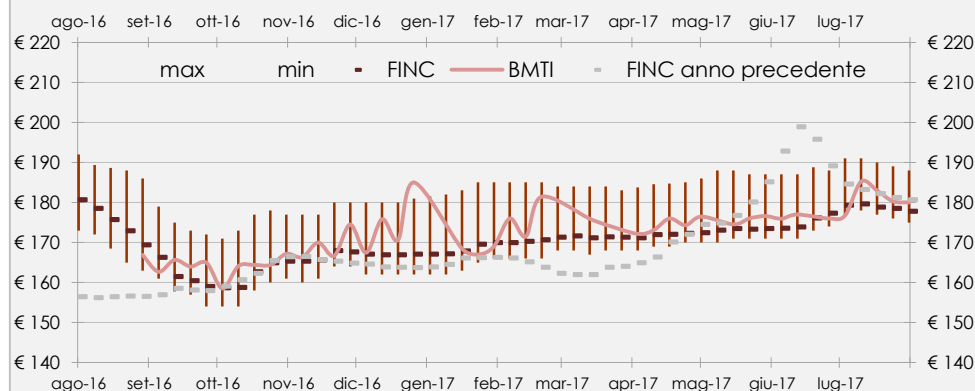
Assenza di piogge che potrebbe provocare un calo significativo delle rese in Europa. Le stime contenute nel bollettino di luglio della Mars (Monitoring Agricultural Resources) dell'Unione Europea indicano una resa attesa sui 6,83 t/ha, in calo (-3,9%) rispetto ai 7,10 t/ha dello scorso anno. A livello di singoli paesi, le alte temperature causerebbero una forte riduzione (-31% rispetto al 2016, da 8,6 a 5,95 t/ha) per la resa in Ungheria. Segno meno atteso anche per l'Italia (-8,1%, da 10,4 a 9,5 t/ha), mentre in crescita la resa in Francia (+7,7%).

PREZZO MEDIO MENSILE (€/t) **178,9**

VAR. RISPETTO A UN MESE FA **+2,1%**

VAR. RISPETTO A UN ANNO FA **-2,2%**

### Andamento del FINC\* e delle quotazioni su Borsa Merci Telematica Italiana (€/t)



### LE ASPETTATIVE DEGLI OPERATORI



Si avvicina la conclusione della campagna commerciale in un contesto segnato dai timori per le condizioni siccitose, bilanciati dalla buona disponibilità di merce estera, con il prodotto extra UE favorito dall'indebolimento del dollaro. Attesa una sostanziale stabilità dei prezzi nelle prossime settimane.

\*Il FINC - Fixing Indicativo Nazionale Camerale - è l'indicatore sintetico dei prezzi all'ingrosso, realizzato da BMTI e REF-Ricerche, ottenuto da una specifica media delle rilevazioni prezzi di un nucleo selezionato di Camere di Commercio e Borse Merci. Il FINC viene associato graficamente alla relativa banda di oscillazione, che rappresenta una misura della variabilità dei prezzi franco partenza sul territorio nazionale.



# CEREALI ESTERI - LUGLIO 2017

Andamento dei prezzi nel mercato internazionale

## RIBASSI A FINE MESE PER LE QUOTAZIONI AL CBOT

Sui mercati internazionali, dopo la tendenza al recupero di giugno, è prevalsa per le principali commodity cerealicole una tendenza ribassista, in particolar modo per le quotazioni del frumento, sostenuta dalle piogge che hanno interessato gran parte del Midwest. Nello specifico, il future sul **FRUMENTO TENERO** dopo l'apprezzamento del mese scorso (+20%) è diminuito del 12% su base mensile, chiudendo il mese sui 474,50 cent di \$ per bushel (-62,25 cent di \$ per bushel rispetto ad inizio luglio). A pesare sulle quotazioni anche le esportazioni americane di frumento (145 mila tonnellate) inferiori alle previsioni (300-500 mila tonnellate). Le quotazioni del contratto futures sul **MAIS**, invece, hanno perso 7,25 cent \$/bushel rispetto alla prima seduta del mese, attestandosi a fine luglio sopra la soglia dei 370,00 cent \$/bushel. Ribassi a fine mese anche per i prezzi del **NORTH SPRING** di provenienza nordamericana, scambiato sul mercato fisico italiano. Tuttavia, grazie ai rialzi della prima parte del mese, nel complesso si è registrata una crescita su base mensile del 14%.

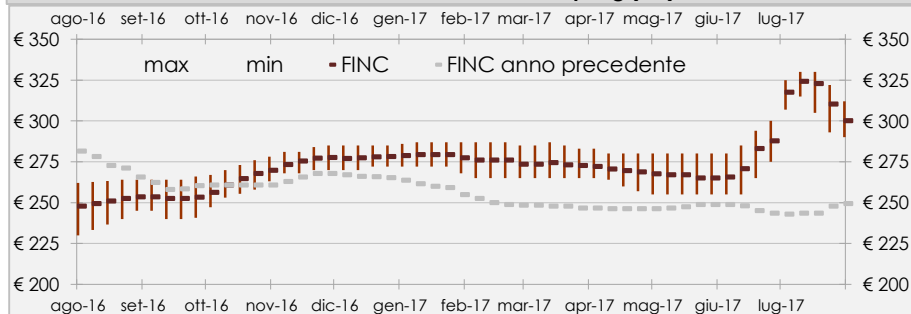
### FRUMENTO TENERO ESTERO NORTH SPRING

PREZZO MEDIO MENSILE (€/t) **315,1**

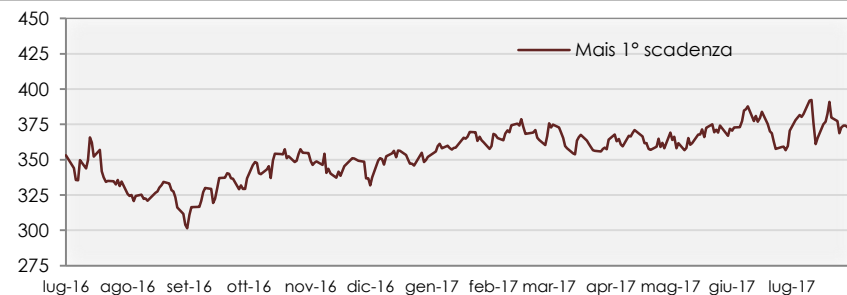
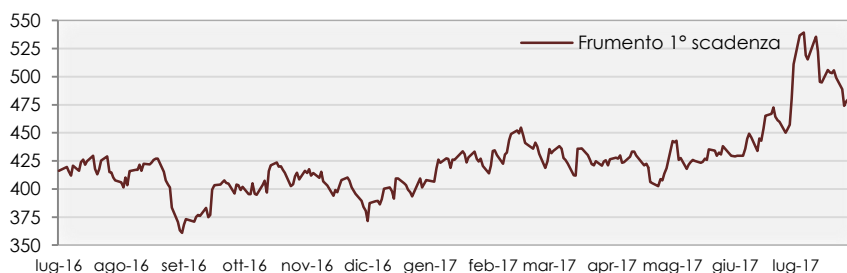
VAR. RISPETTO A UN MESE FA **+13,8%**

VAR. RISPETTO A UN ANNO FA **+29,4%**

## Andamento FINC\* del frumento tenero estero North-Spring (€/t)



## Prezzi futures grano e mais presso Chicago Board of Trade (CBOT) (cent \$/bushel)



\*Il FINC - Fixing Indicativo Nazionale Camerale - è l'indicatore sintetico dei prezzi all'ingrosso, realizzato da BMTI e REF-Ricerche, ottenuto da una specifica media delle rilevazioni prezzi di un nucleo selezionato di Camere di Commercio e Borse Merci. Il FINC viene associato graficamente alla relativa banda di oscillazione, che rappresenta una misura della variabilità dei prezzi franco partenza sul territorio nazionale.