

- BORSA MERCI TELEMATICA ITALIANA -

REPORT MENSILE CONTRATTAZIONI TELEMATICHE

Tabella 1: Quantità, controvalore e contratti sulla Borsa Merci Telematica Italiana nel mese di ottobre 2008

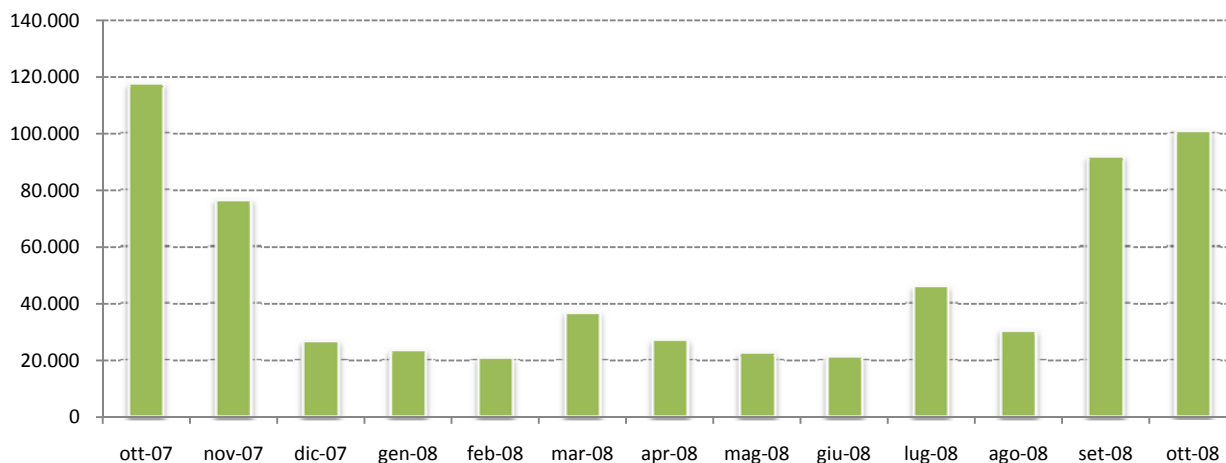
Prodotto	Quantità transate*	Controvalore	Contratti conclusi
Carni		€ 29.800	2
Tagli di carne suina (kg)	20.000	€ 29.800	2
Cereali e Semi Oleosi		€ 18.541.383	389
Cereali minori (t)	1.634	€ 249.540	18
Farine di frumento tenero (t)	600	€ 183.000	3
Farine vegetali di estrazione (t)	1.930	€ 523.270	17
Grano duro (t)	27.160	€ 7.226.090	63
Grano tenero (t)	18.083	€ 3.252.668	51
Granoturco secco (t)	37.645	€ 5.090.705	87
Semi di soia (t)	270	€ 88.200	2
Sfarinati frumento Duro (t)	2.040	€ 867.000	1
Sottoprodotti Macinazione (t)	7.013	€ 745.410	144
Semi di girasole (t)	1.050	€ 315.500	3
Concimi		€ 10.050	1
Concimi Minerali (t)	30	€ 10.050	1
Lattiero-Caseari		€ 8.334.111	43
Grana Padano (forme)	27.745	€ 5.421.313	31
Latte in cisterna (t)	56	€ 19.600	1
Parmigiano Reggiano (forme)	10.135	€ 2.893.198	11
Salumi e Grassine		€ 147.506	4
Prosciutto Parma DOP (pezzi)	1.842	€ 105.386	3
Prosciutto crudo non marchiato (pezzi)	1.500	€ 42.120	1
Vino		€ 812.366	21
Vino da tavola (hl)	4.800	€ 161.949	8
Vino Doc e Docg (hl)	1.200	€ 58.478	4
Vino IGT (hl)	13.800	€ 591.939	9
Totale		€ 27.875.216	460

Fonte: BMTI S.C.p.A.

(*) l'unità di misura delle quantità transate è riportata nella colonna "prodotto"

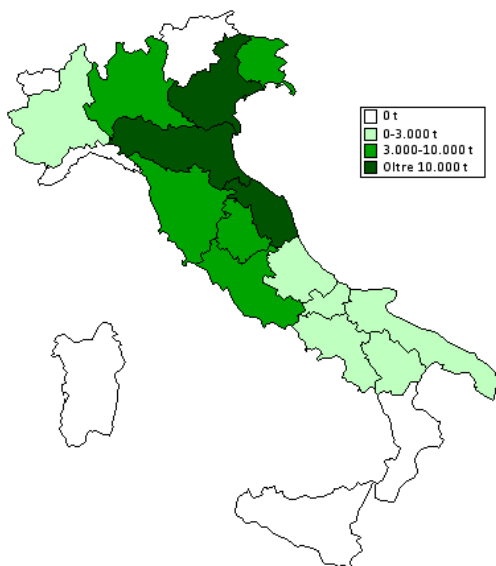
QUANTITÀ TRANSATE

Grafico 3: Quantità transate per mese negli ultimi 13 mesi (tonnellate)



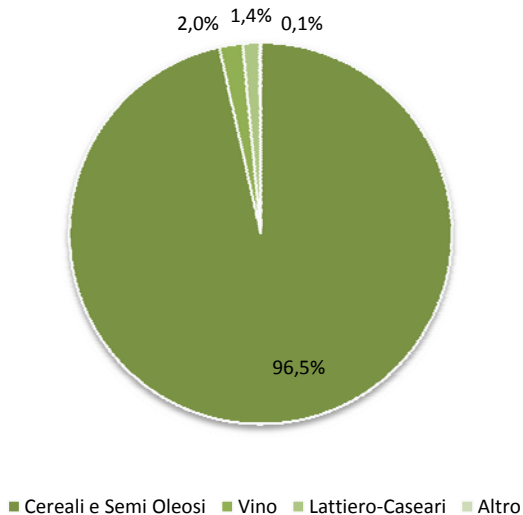
Fonte: BMTI S.C.p.A.

Cartogramma 2: Quantità transate per regione nel mese di ottobre 2008 (tonnellate)



Fonte: BMTI S.C.p.A.

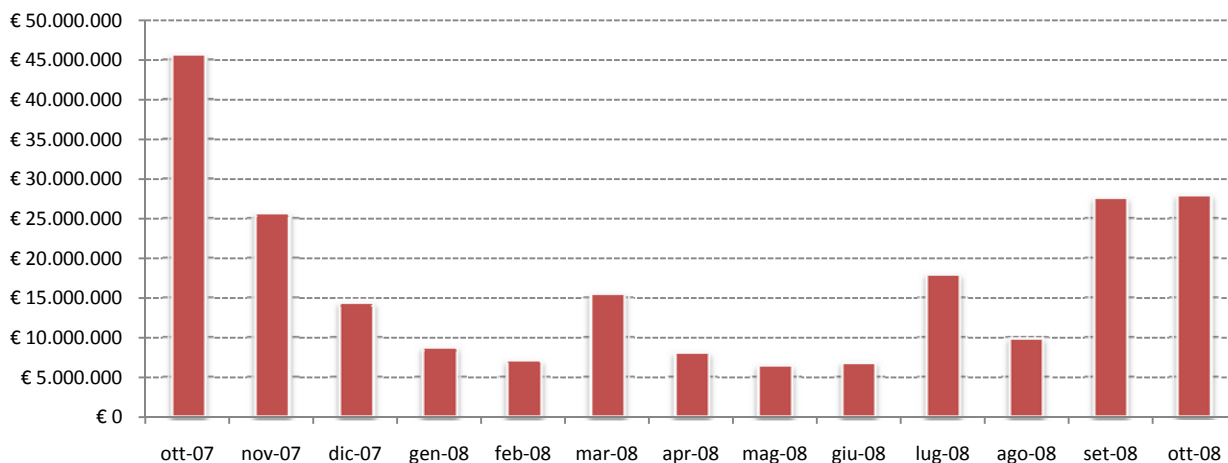
Grafico 4: Quota delle quantità transate (in tonnellate) per macrocategoria di prodotto nel mese di ottobre 2008



Fonte: BMTI S.C.p.A.

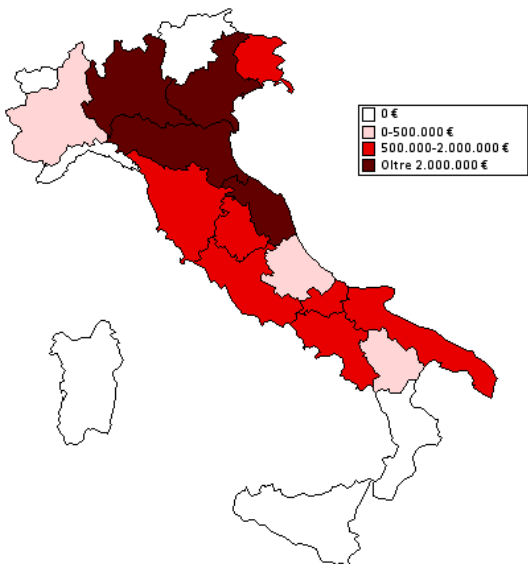
CONTROVALORE

Grafico 5: Controvalore per mese negli ultimi 13 mesi (€)



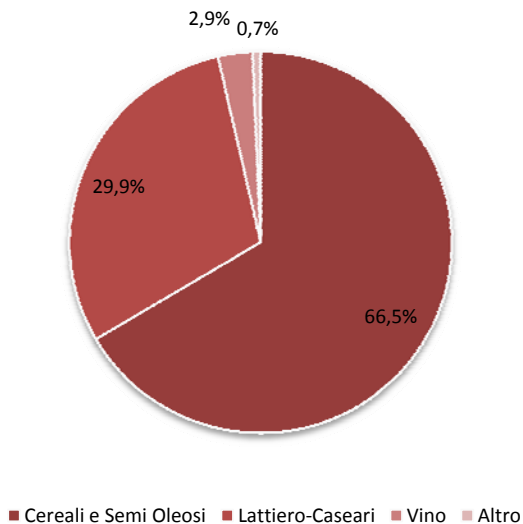
Fonte: BMTI S.C.p.A.

Cartogramma 3: Controvalore per regione nel mese di ottobre 2008 (€)



Fonte: BMTI S.C.p.A.

Grafico 6: Quota del controvalore per macrocategoria di prodotto nel mese di ottobre 2008



Fonte: BMTI S.C.p.A.