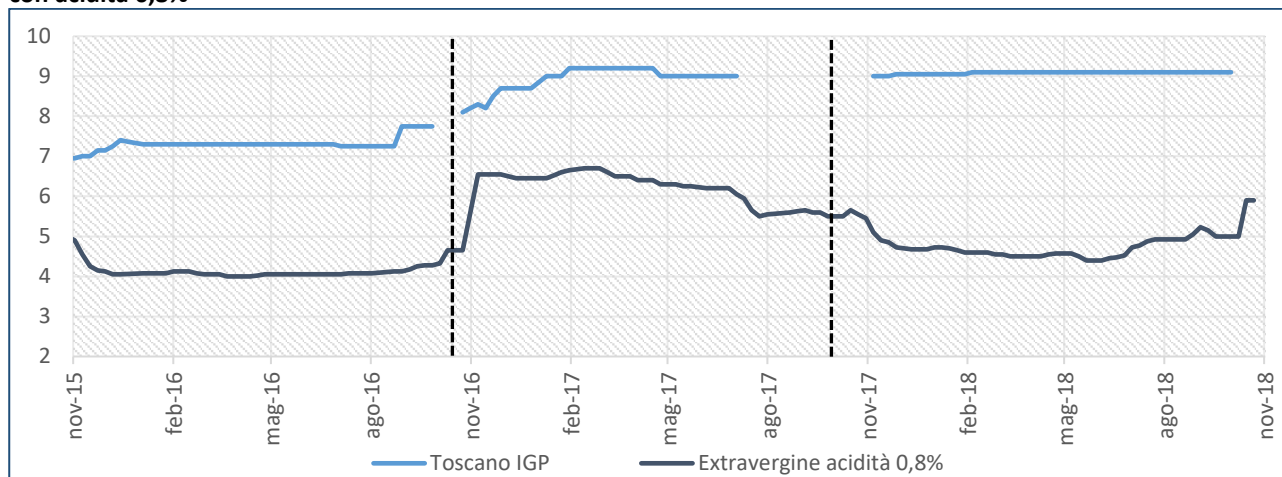


I PREZZI DEI PRODOTTI MADE IN ITALY:
OLIO EXTRAVERGINE DI OLIVA TOSCANO IGP – NOVEMBRE 2018

Grafico 1: Prezzo medio settimanale all'ingrosso (€/kg) dell'olio extravergine di oliva TOSCANO IGP e dell'extravergine con acidità 0,8%



Fonte: Elaborazione Unioncamere-BMTI su dati rilevati dalla CCIAA di Firenze. Il prezzo di riferimento è il prezzo medio (calcolato come media del minimo e massimo dei prezzi all'ingrosso). Il prodotto non a marchio è l'olio extra vergine acidità massima 0.8%.

Tabella 1: Prezzo medio all'ingrosso (€/kg) dell'olio extravergine di oliva TOSCANO IGP e dell'extravergine con acidità 0,8% per campagna commerciale*

	2015-2016	2016-2017	2017-2018	Var.% 2017-2018/ 2016-2017	
Olio extravergine Toscano IGP	7,31	8,92	9,08	↑	1,8%
Olio extravergine 0,8%	4,18	6,16	4,76	↓	-22,7%

Fonte: Elaborazione Unioncamere-BMTI su dati rilevati dalla CCIAA di Firenze.

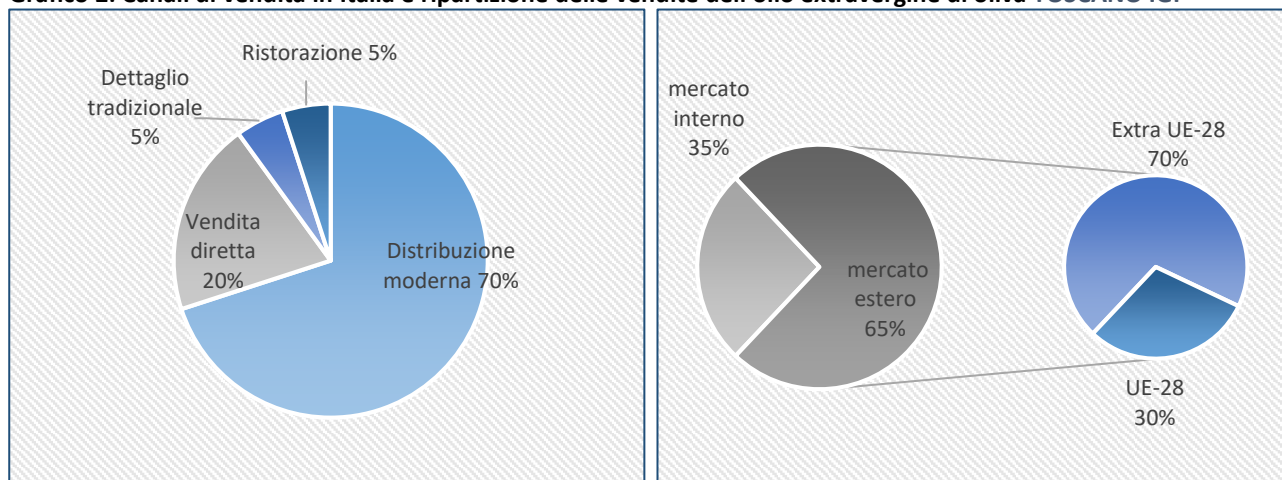
* 1 novembre – 31 ottobre

Tabella 2: Prezzo medio mensile all'ingrosso (€/kg) dell'olio extravergine di oliva TOSCANO IGP e dell'extravergine con acidità 0,8%

	nov-17	dic-17	gen-18	feb-18	mar-18	apr-18	mag-18	giu-18	lug-18	ago-18	set-18	ott-18	Var.% ott-18 set-18	
Toscano IGP	9,01	9,05	9,05	9,10	9,10	9,10	9,10	9,10	9,10	9,10	9,10	9,10	→	0,0%
Extravergine 0,8%	4,89	4,68	4,68	4,59	4,51	4,54	4,47	4,46	4,85	4,99	5,09	5,45	↑	7,0%

Fonte: Elaborazione Unioncamere-BMTI su dati rilevati dalla CCIAA di Firenze.

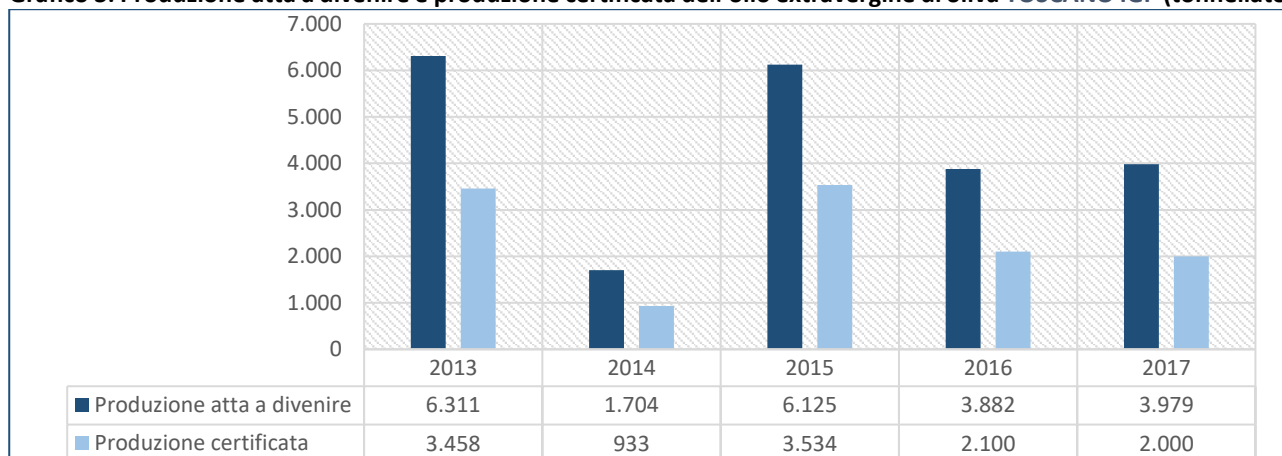
Grafico 2: Canali di vendita in Italia e ripartizione delle vendite dell'olio extravergine di oliva TOSCANO IGP



Fonte: Elaborazione Unioncamere-BMTI su dati Consorzio per la tutela dell'olio extravergine di oliva Toscano IGP

I PREZZI DEI PRODOTTI MADE IN ITALY:
OLIO EXTRAVERGINE DI OLIVA TOSCANO IGP – NOVEMBRE 2018

Grafico 3: Produzione atta a divenire e produzione certificata dell'olio extravergine di oliva TOSCANO IGP (tonnellate)



Fonte: Elaborazione Unioncamere-BMTI su dati Consorzio per la tutela dell'olio extravergine di oliva Toscano IGP

PRINCIPALI EVIDENZE DELL'ANNATA 2017/2018:

- ✓ A differenza della crescita produttiva osservata in Italia, la **produzione certificata** di olio extravergine di oliva Toscano IGP non ha mostrato nel 2017 variazioni sostanziali rispetto all'anno precedente, rimanendo attestata sulla soglia delle 2.000 tonnellate (-5% su base annua, dati Consorzio per la tutela dell'olio extravergine di oliva Toscano IGP), fattore che ha contribuito a mantenere stabili i prezzi durante la campagna commerciale 2017/2018 (figura 3).
- ✓ I prezzi dell'**olio extravergine di oliva Toscano IGP** sono rimasti attestati durante l'annata 2017/18 sui 9 €/kg (elaborazione su dati CCIAA Firenze), segnando invece una leggera crescita (+1,8%) rispetto all'annata precedente (tabella 1). E' invece aumentato il differenziale di prezzo rispetto all'olio extravergine convenzionale (acidità 0,8%), passato dai circa 2,80 €/kg dell'annata 2016/17 ai 4,30 €/kg dell'annata 2017/18.
- ✓ Sul fronte dei **canali di commercializzazione**, in Italia rimane prevalente la distribuzione moderna, attraverso cui avviene il 70% delle vendite di olio extravergine di oliva Toscano IGP (dati Consorzio per la tutela dell'olio extravergine di oliva Toscano IGP), seguita dalla vendita diretta (20% delle vendite) (grafico 2). Più bassa la quota detenuta dal dettaglio tradizionale (5%) e dalla ristorazione (5%).
- ✓ Il **mercato estero** continua a rappresentare uno sbocco fondamentale per la produzione di olio extravergine di oliva Toscano IGP. Le vendite all'estero rappresentano infatti il 65% del totale (grafico 2). In particolare, sono i paesi al di fuori dei confini comunitari la meta principale delle vendite estere, con una quota del 70%.