

- BORSA MERCI TELEMATICA ITALIANA -

REPORT MENSILE CONTRATTAZIONI TELEMATICHE

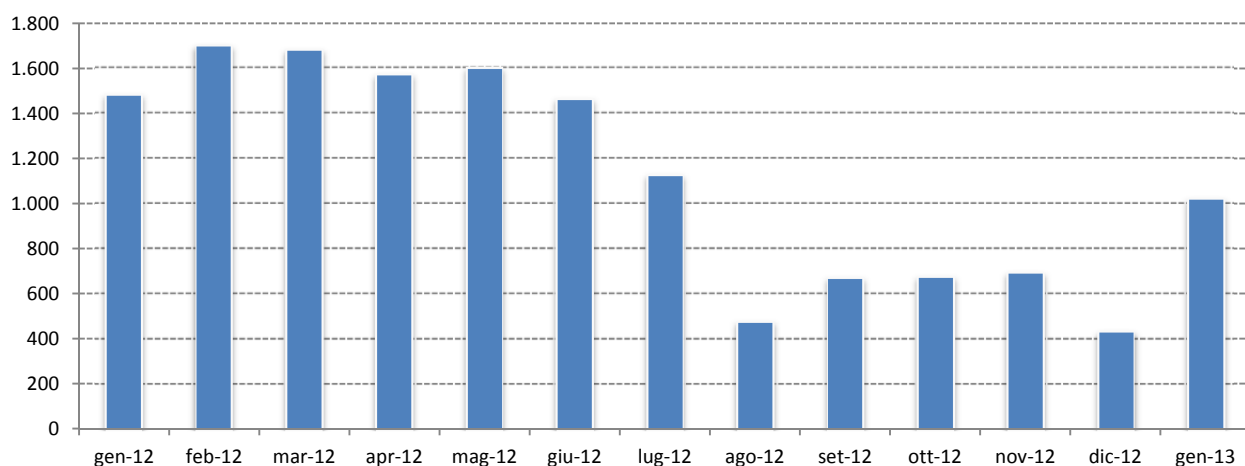
Tabella 1: MERCATI ATTIVI – Quantità, controvalore e contratti sulla Borsa Merci Telematica Italiana – Gennaio 2013

Prodotto	Quantità transate*	Controvalore	Contratti conclusi
Biomasse	798	€ 166.398	11
Biomasse solide (t)	798	€ 166.398	11
Carni		€ 10.756	41
Tacchino macellato fresco (kg)	522	€ 3.253	6
Tagli di carne suina fresca Kg (kg)	2.706	€ 7.503	35
Cereali e Coltivazioni Industriali		€ 45.283.404	653
Cereali minori (t)	11.955	€ 3.113.405	44
Grano duro (t)	26.110	€ 7.685.820	64
Grano tenero (t)	28.355	€ 7.897.695	76
Granoturco secco (t)	75.837	€ 19.049.895	134
Risone (t)	6.765	€ 2.076.008	66
Semi di soia (t)	1.780	€ 916.700	3
Sfarinati frumento Duro (t)	90	€ 32.400	1
Sottoprodotti Macinazione (t)	18.979	€ 4.146.061	244
Semi di cotone (t)	1.261	€ 365.420	21
Conserve vegetali		€ 98.538	14
Derivati Pomodoro fusti/sacchi (Kg)	25.637	€ 11.024	1
Derivati pomodoro altre confezioni (conf.)	10.002	€ 87.514	13
Foraggi e Mangimi		€ 8.449.650	91
Farine vegetali di estrazione (t)	7.580	€ 2.937.030	30
Polpe barbabietola (t)	2.445	€ 557.350	29
Erba medica disidr. (t)	23.491	€ 4.925.270	31
Favino (t)	75	€ 30.000	1
Lattiero-Caseari		€ 3.480.564	14
Grana Padano (forme)	13.750	€ 3.254.764	12
Parmigiano Reggiano (forme)	550	€ 225.800	2
Olio di oliva e di semi	34.983	€ 120.843	17
Olio di Oliva in lattina (latt.)	3.226	€ 33.640	5
Olio di Oliva in bottiglia (bott.)	23.381	€ 63.192	7
Olio di Oliva Sfuso (kg)	8.376	€ 24.012	5
Ortofrutta		€ 45.083	76
Arance (kg)	26.866	€ 17.466	26
Pomodori (kg)	948	€ 1.727	7
Carciofi (capol.)	11.730	€ 5.105	9
Zucche (kg)	1.581	€ 1.020	3
Zucchine (kg)	11.056	€ 12.361	13
Fiori Di Zucca (kg)	12	€ 86	1
Clementine (kg)	8.311	€ 5.945	9
Limoni (kg)	913	€ 562	4
Mandarini (kg)	472	€ 308	2
Fave (kg)	37	€ 60	1
Carote (kg)	1.475	€ 443	1
Salumi e Grassine		€ 130.650	103
Prosciutto Parma DOP (pezzi)	59	€ 10.779	3
Prosciutto crudo non marchiato (pezzi)	949	€ 58.022	6
Coppa stagionata (kg)	350	€ 2.829	3
Pancetta filettata (kg)	40	€ 351	1
Prosciutto cotto (kg)	1.467	€ 7.202	7
Salame di puro suino (kg)	4.691	€ 30.940	48
Spalla (kg)	524	€ 2.211	4
Bresaola (kg)	295	€ 4.947	3
Altri salumi cotti (kg)	76	€ 481	3
Lardo (kg)	116	€ 775	3
Pancetta arrotolata (kg)	698	€ 4.375	10
Salsiccia (kg)	1.070	€ 6.634	10
Lonza (kg)	108	€ 1.104	2
Totale		€ 57.785.886	1.020

Fonte: BMTI S.C.p.A. (*) l'unità di misura delle quantità transate è riportata nella colonna "prodotto"

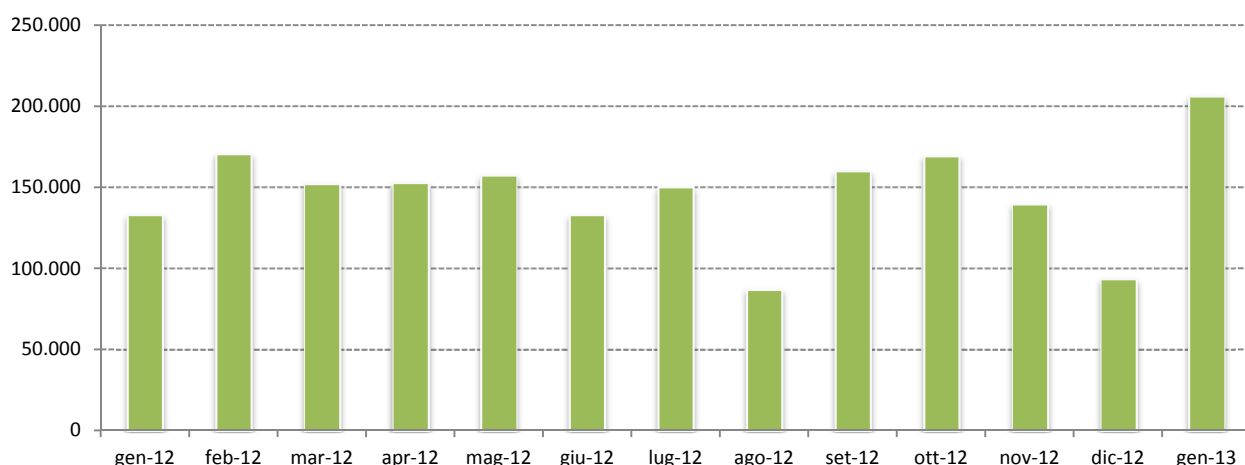
RISULTATI DI MERCATO*

Gráfico 1: Contratti conclusi per mese negli ultimi 13 mesi



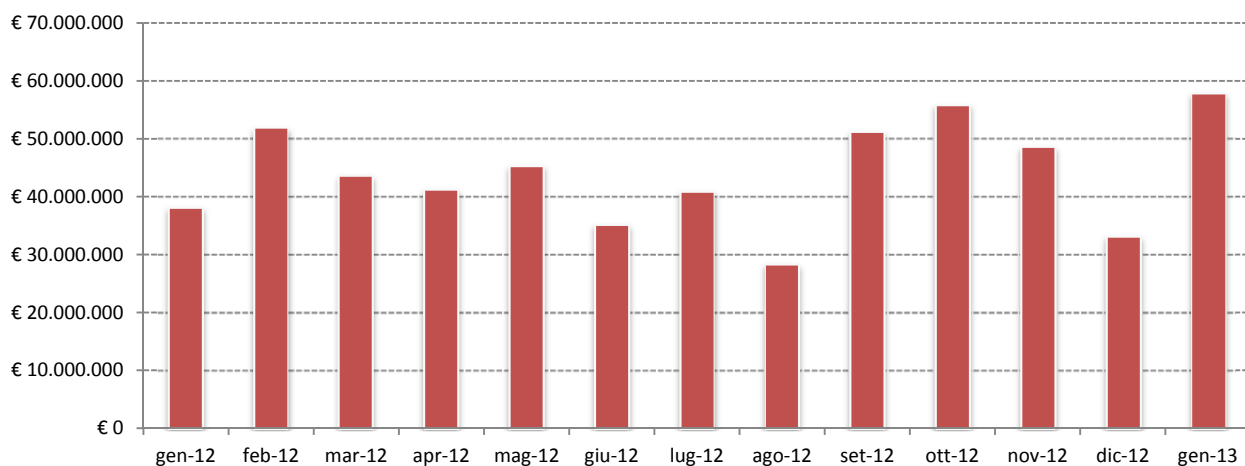
Fonte: BMTI S.C.p.A.

Gráfico 2: Quantità transate per mese negli ultimi 13 mesi (tonnellate)



Fonte: BMTI S.C.p.A.

Gráfico 3: Controvalore per mese negli ultimi 13 mesi (€)



Fonte: BMTI S.C.p.A.

* dati riepilogativi delle contrattazioni concluse sui mercati attivi della Borsa Merci Telematica Italiana