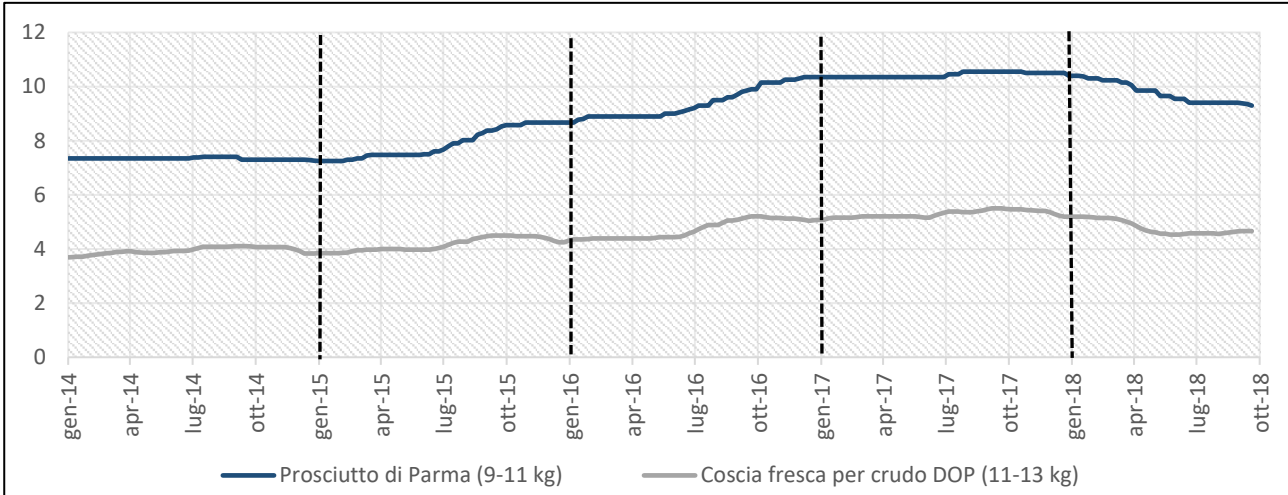




I PREZZI DEI PRODOTTI MADE IN ITALY: PROSCIUTTO DI PARMA DOP – OTTOBRE 2018

Grafico 1: Prezzo medio settimanale (€/kg) all'ingrosso del PROSCIUTTO DI PARMA* e della COSCIA SUINA FRESCA PER CRUDO DOP



* con stagionatura di 12 mesi e oltre a seconda della pezzatura (DM n. 67054 del 5/12/2005)

Fonte: Elaborazione Unioncamere-BMTI su dati rilevati dalla CCIAA di Parma e CUN Tagli di carne suina fresca

Tabella 1: Prezzo medio annuo (€/kg) all'ingrosso del PROSCIUTTO DI PARMA* e della COSCIA SUINA FRESCA PER CRUDO DOP

	2014 (gen-set)	2015 (gen-set)	2016 (gen-set)	2017 (gen-set)	2018 (gen-set)	Var.% 2018 / 2017
Prosciutto di Parma (9-11 kg)	7,36	7,65	9,12	10,40	9,79	↓ -5,9%
Coscia fresca per crudo DOP (11-13 kg)	3,92	4,08	4,59	5,26	4,80	↓ -8,8%

* con stagionatura di 12 mesi e oltre a seconda della pezzatura (DM n. 67054 del 5/12/2005)

Fonte: Elaborazione Unioncamere-BMTI su dati rilevati dalla CCIAA di Parma e CUN Tagli di carne suina fresca

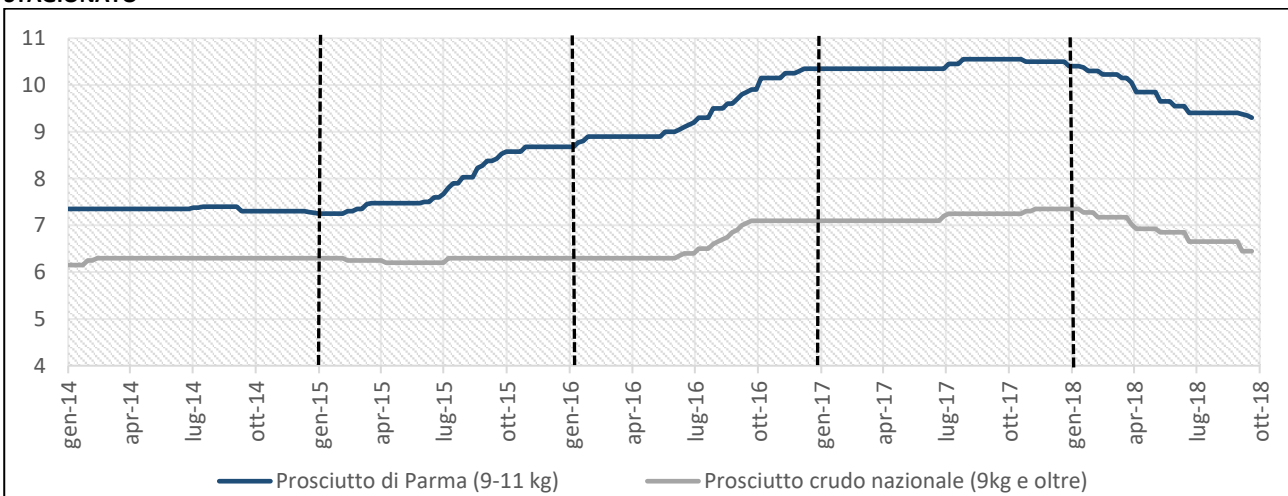
Tabella 2: Prezzo medio mensile (€/kg) all'ingrosso del PROSCIUTTO DI PARMA* e della COSCIA SUINA FRESCA PER CRUDO DOP

	set-17	ott-17	nov-17	dic-17	gen-18	feb-18	mar-18	apr-18	mag-18	giu-18	lug-18	ago-18	set-18	Var.% set-18 ago-18	Var.% set-18 set-17
Prosciutto di Parma (9-11 kg)	10,55	10,54	10,50	10,50	10,38	10,26	10,19	9,89	9,70	9,51	9,40	9,40	9,36	↓ -0,5%	↓ -11,3%
Coscia fresca per crudo DOP (11-13 kg)	5,17	5,11	5,04	4,93	4,87	4,84	4,76	4,55	4,40	4,38	4,40	4,29	4,21	↓ -1,9%	↓ -18,5%

* con stagionatura di 12 mesi e oltre a seconda della pezzatura (DM n. 67054 del 5/12/2005)

Fonte: Elaborazione Unioncamere-BMTI su dati rilevati dalla CCIAA di Parma e CUN Tagli di carne suina fresca

Grafico 2: Prezzo medio settimanale (€/kg) all'ingrosso del PROSCIUTTO DI PARMA* e del PROSCIUTTO CRUDO NAZIONALE STAGIONATO



* con stagionatura di 12 mesi e oltre a seconda della pezzatura (DM n. 67054 del 5/12/2005).

Fonte: Elaborazione Unioncamere-BMTI su dati rilevati dalla CCIAA di Parma



I PREZZI DEI PRODOTTI MADE IN ITALY:
PROSCIUTTO DI PARMA DOP – OTTOBRE 2018

Tabella 3: Prezzo medio annuo (€/kg) all'ingrosso del PROSCIUTTO DI PARMA* e del PROSCIUTTO CRUDO NAZIONALE STAGIONATO

	2014 (gen-set)	2015 (gen-set)	2016 (gen-set)	2017 (gen-set)	2018 (gen-set)	Var.% 2018 / 2017
Prosciutto di Parma (9-11 kg)	7,36	7,65	9,12	10,40	9,79	↓ -5,9%
Prosciutto crudo nazionale (9 kg e oltre)	6,28	6,26	6,45	7,15	6,91	↓ -3,4%

* con stagionatura di 12 mesi e oltre a seconda della pezzatura (DM n. 67054 del 5/12/2005)

Fonte: Elaborazione Unioncamere-BMTI su dati rilevati dalla CCIAA di Parma

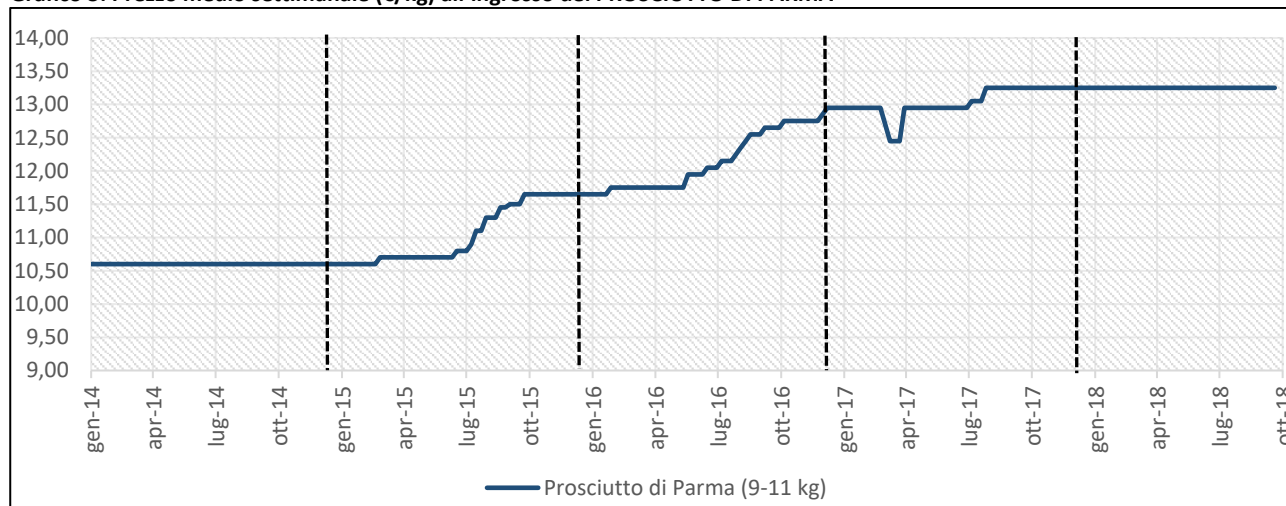
Tabella 4: Prezzo medio mensile (€/kg) all'ingrosso del PROSCIUTTO DI PARMA* e del PROSCIUTTO CRUDO NAZIONALE STAGIONATO

	set-17	ott-17	nov-17	dic-17	gen-18	feb-18	mar-18	apr-18	mag-18	giu-18	lug-18	ago-18	set-18	Var.% set-18 ago-18	Var.% set-18 set-17
Prosciutto di Parma (9-11 kg)	10,55	10,54	10,50	10,50	10,38	10,26	10,19	9,89	9,70	9,51	9,40	9,40	9,36	↓ -0,5%	↓ -11,3%
Prosciutto crudo nazionale (9 kg e oltre)	7,25	7,26	7,34	7,35	7,32	7,20	7,18	6,95	6,87	6,80	6,65	6,65	6,50	↓ -2,3%	↓ -10,3%

* con stagionatura di 12 mesi e oltre a seconda della pezzatura (DM n. 67054 del 5/12/2005)

Fonte: Elaborazione Unioncamere-BMTI su dati rilevati dalla CCIAA di Parma

Grafico 3: Prezzo medio settimanale (€/kg) all'ingrosso del PROSCIUTTO DI PARMA*



* con stagionatura di 16 mesi e oltre – da produttore a venditore finale. Prosciutti marchiati dal Consorzio del Prosciutto di Parma

Fonte: Elaborazione Unioncamere-BMTI su dati rilevati dalla CCIAA di Parma

PRINCIPALI EVIDENZE NEL MERCATO DEL PROSCIUTTO DI PARMA NEI PRIMI NOVE MESI DEL 2018:

- ✓ Stabile ma su livelli sostenuti il **prezzo all'ingrosso del prosciutto di Parma DOP** (di peso 9-11 kg e stagionato 16 mesi e oltre, grafico 3), con i valori fermi nei primi nove mesi del 2018 sui 13,25 €/kg, in leggero aumento (+2,1%) rispetto al 2017. Rincaro lieve nell'entità ma che comunque conferma l'andamento positivo emerso negli anni recenti, con il prezzo all'ingrosso cresciuto tra il 2015 e il 2018 ad un ritmo annuo del 7%.
- ✓ Spostando l'attenzione sui prezzi all'ingrosso del prosciutto di Parma (di peso 9-11 kg e stagionato 12 mesi e oltre, grafico 2), il 2018 ha messo in evidenza invece un calo rispetto allo scorso anno, con i valori passati da 10,40 €/kg a 9,79 €/kg (-5,9%), comunque più alti rispetto al prezzo medio registrato negli anni 2014, 2015 e 2016.
- ✓ La flessione del prezzo all'ingrosso del prosciutto di Parma fa seguito alla riduzione del prezzo della materia prima - le cosce suine fresche destinate alla produzione di prosciutti DOP - in discesa nei primi nove mesi del 2018 dell'8,8% (tabella 1).