



**- BORSA MERCI TELEMATICA ITALIANA -
REPORT MENSILE CONTRATTAZIONI TELEMATICHE
APRILE 2019**

Tabella 1: MERCATI ATTIVI – Quantità, controvalore e contratti sulla Borsa Merci Telematica Italiana – Aprile 2019

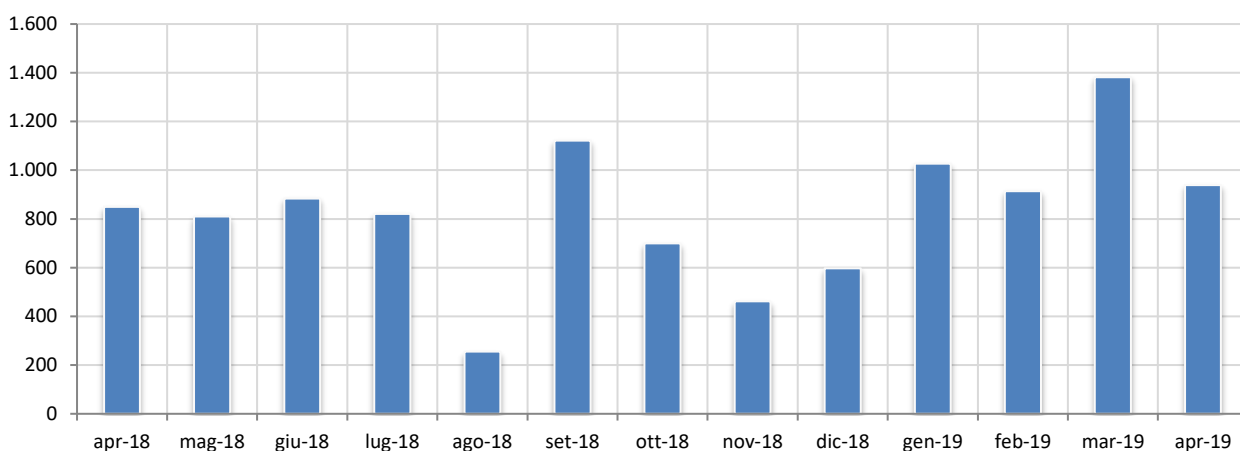
Prodotto	Quantità transate*	Controvalore	Contratti conclusi
Carni		€ 301.535	17
Bovini da macello (capo)	220	€ 301.535	17
Cereali e Coltivazioni Industriali		€ 26.907.546	113
Cereali minori (t)	3.060	€ 592.410	6
Grano duro (t)	1.890	€ 349.650	1
Grano tenero (t)	71.955	€ 13.849.610	25
Granoturco secco (t)	27.180	€ 4.721.359	25
Risone (t)	930	€ 355.936	17
Semi di soia (t)	10.260	€ 3.564.540	12
Sfarinati frumento Duro (t)	300	€ 57.900	1
Sottoprodotti Macinazione (t)	5.016	€ 672.766	19
Semi di cotone (t)	10.808	€ 2.743.375	7
Conserven vegetali		€ 335.670	21
Derivati pomodoro altre confezioni (conf.)	39.488	€ 335.670	21
Foraggi e Mangimi		€ 9.962.216	23
Farine vegetali di estrazione (t)	450	€ 143.100	3
Polpe barbabietola (t)	2.865	€ 596.220	7
Erba medica disidr. (t)	49.394	€ 9.222.896	13
Lattiero-Caseari		€ 2.683.775	10
Grana Padano (forme)	9.340	€ 2.591.473	8
Parmigiano Reggiano (forme)	210	€ 92.302	2
Olio di oliva e di semi		€ 284.666	20
Olio di Oliva in lattina (latt.)	824	€ 9.370	3
Olio di Oliva in bottiglia (bott.)	94.480	€ 275.296	17
Ortofrutta		€ 1.812.722	733
Pomodori (kg)	4.426	€ 7.525	22
Carciofi (capol.)	4.297	€ 4.367	46
Zucche (kg)	8.094	€ 8.094	9
Carote (kg)	10.004	€ 10.004	21
Finocchi (kg)	8.727	€ 8.608	24
Asparagi (kg)	1.998	€ 7.674	2
Peperoni (kg)	107	€ 171	1
Fragole (kg)	912	€ 2.280	10
Pere (kg)	381.068	€ 537.020	67
Indivie (kg)	181.782	€ 213.204	56
Rucola (kg)	478.221	€ 160.796	86
Cavolfiori (kg)	269.816	€ 205.598	91
Lattughe (kg)	310.006	€ 307.082	156
Spinaci (kg)	57.244	€ 55.744	76
Bietole (kg)	7.286	€ 6.015	2
Actinidia (kg)	36.036	€ 48.118	11
Radicchio (Kg)	8.179	€ 12.432	2
Mele (kg)	156.107	€ 213.429	33
Carciofini (capol.)	23	€ 46	1
Avocado (kg)	143	€ 314	2
Ravanelli (mazzo)	8.093	€ 4.046	9
Zenzero (kg)	86	€ 154	6
Vino		€ 22.199	2
Vino confezionato (l)	4.503	€ 22.199	2
Totale		€ 42.310.329	939

Fonte: BMTI S.C.p.A.

(*) L'unità di misura delle quantità transate è riportata nella colonna "prodotto"

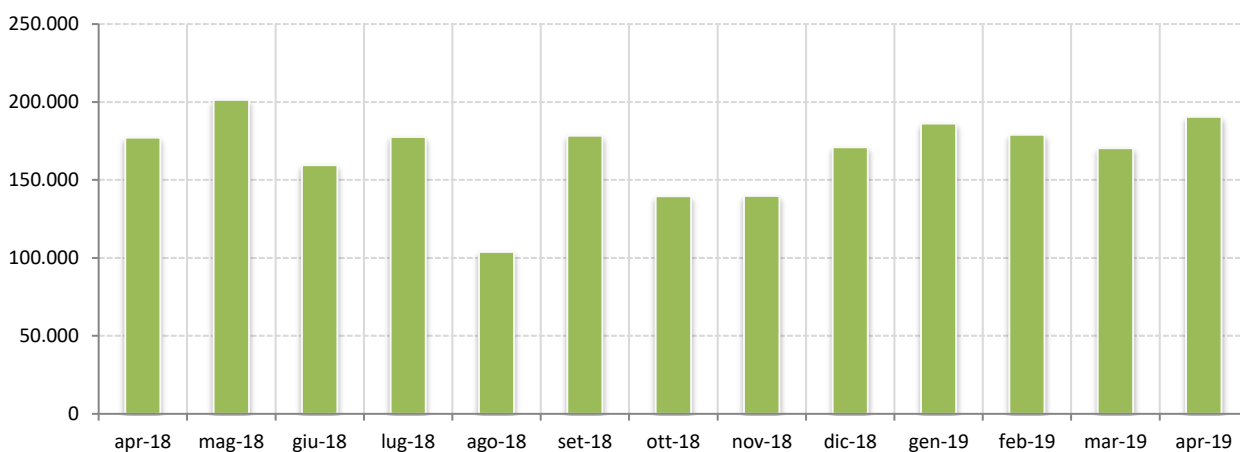
RISULTATI DI MERCATO*

Grafico 1: Contratti conclusi per mese negli ultimi 13 mesi



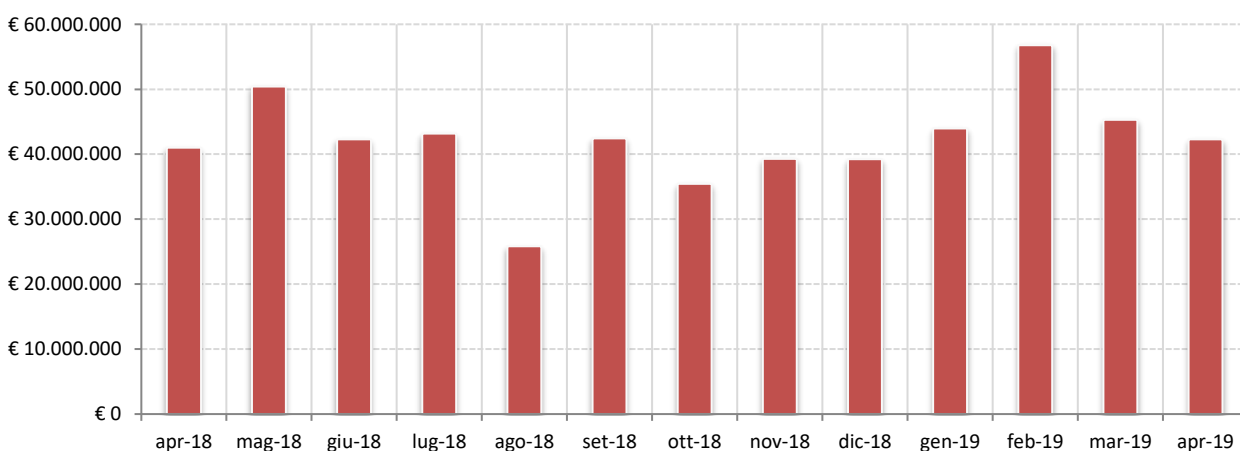
Fonte: BMTI S.C.p.A.

Grafico 2: Quantità transate per mese negli ultimi 13 mesi (tonnellate)



Fonte: BMTI S.C.p.A.

Grafico 3: Controvalore per mese negli ultimi 13 mesi (€)



Fonte: BMTI S.C.p.A.

* dati riepilogativi delle contrattazioni concluse sui mercati attivi della Borsa Merci Telematica Italiana