



**- BORSA MERCI TELEMATICA ITALIANA -
REPORT MENSILE CONTRATTAZIONI TELEMATICHE
GENNAIO 2020**

Tabella 1: MERCATI ATTIVI – Quantità, controvalore e contratti sulla Borsa Merci Telematica Italiana – Gennaio 2020

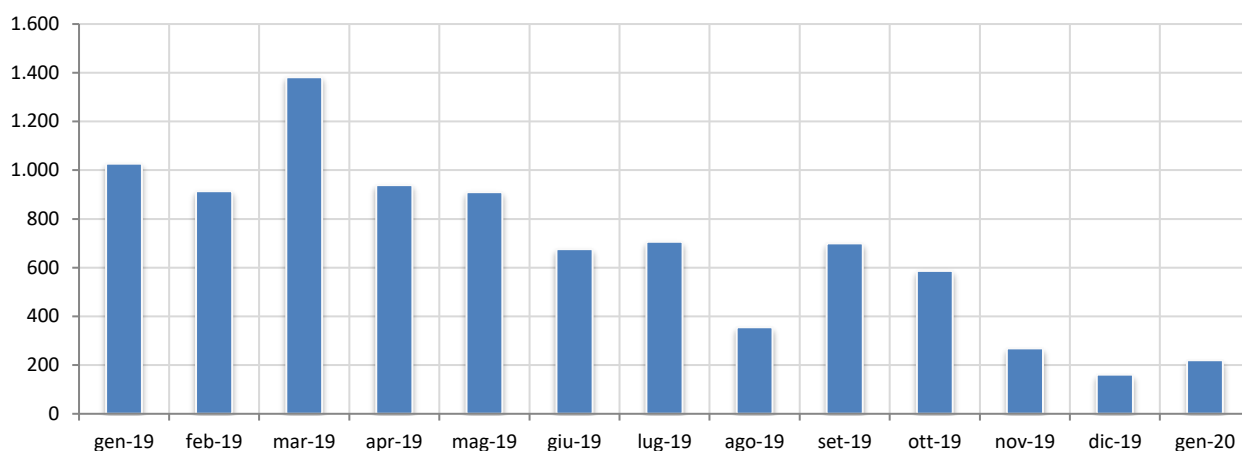
Prodotto	Quantità transate*	Controvalore	Contratti conclusi
Carni		€ 843.950	22
Bovini da macello (capo)	770	€ 843.950	22
Cereali e Coltivazioni Industriali		€ 31.011.304	137
Cereali minori (t)	11.060	€ 1.785.100	5
Grano duro (t)	1.120	€ 308.000	1
Grano tenero (t)	24.025	€ 4.572.675	7
Granoturco secco (t)	8.580	€ 1.488.611	9
Risone (t)	8.862	€ 2.921.323	96
Semi di soia (t)	4.410	€ 1.605.150	3
Sottoprodotti Macinazione (t)	57.620	€ 8.379.845	10
Semi di cotone (t)	42.215	€ 9.950.600	6
Conserven vegetali		€ 224.637	17
Derivati pomodoro altre confezioni (conf.)	43.573	€ 224.637	17
Foraggi e Mangimi		€ 7.596.650	11
Farine vegetali di estrazione (t)	4.330	€ 1.513.370	6
Polpe barbabietola (t)	5.210	€ 1.083.680	1
Erba medica disidr. (t)	24.865	€ 4.999.600	4
Lattiero-Caseari		€ 1.558.892	10
Grana Padano (forme)	5.800	€ 1.427.792	9
Parmigiano Reggiano (forme)	300	€ 131.100	1
Olio di oliva e di semi		€ 26.708	3
Olio di Oliva in lattina (latt.)	1.871	€ 19.616	2
Olio di Oliva in bottiglia (bott.)	2.837	€ 7.092	1
Ortofrutta		€ 77.367	7
Uva Da Tavola (kg)	51.578	€ 77.367	7
Vino		€ 179.678	13
Vino confezionato (l)	21.226	€ 179.678	13
Totale		€ 41.519.186	220

Fonte: BMTI S.C.p.A.

(*) l'unità di misura delle quantità transate è riportata nella colonna "prodotto"

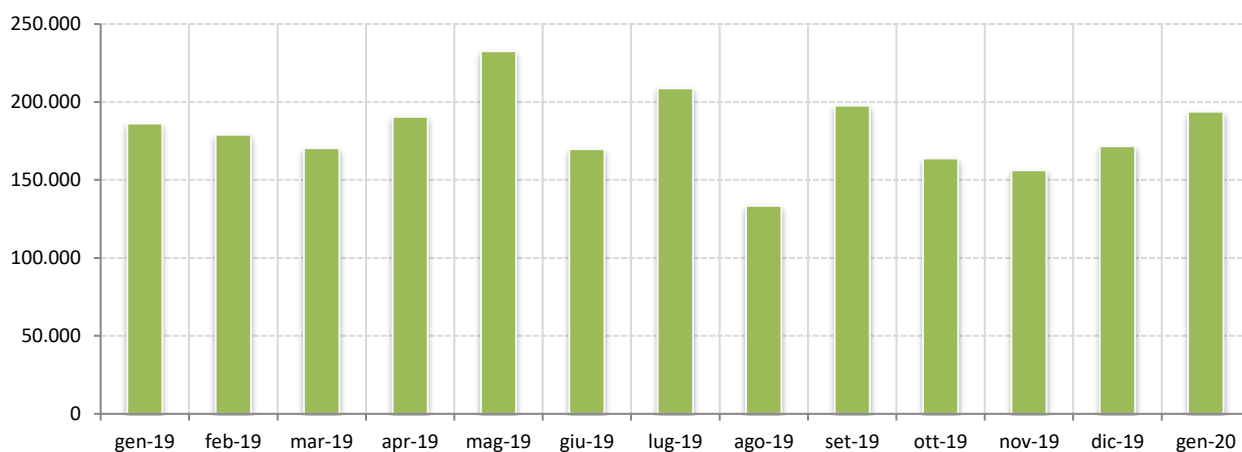
RISULTATI DI MERCATO*

Grafico 1: Contratti conclusi per mese negli ultimi 13 mesi



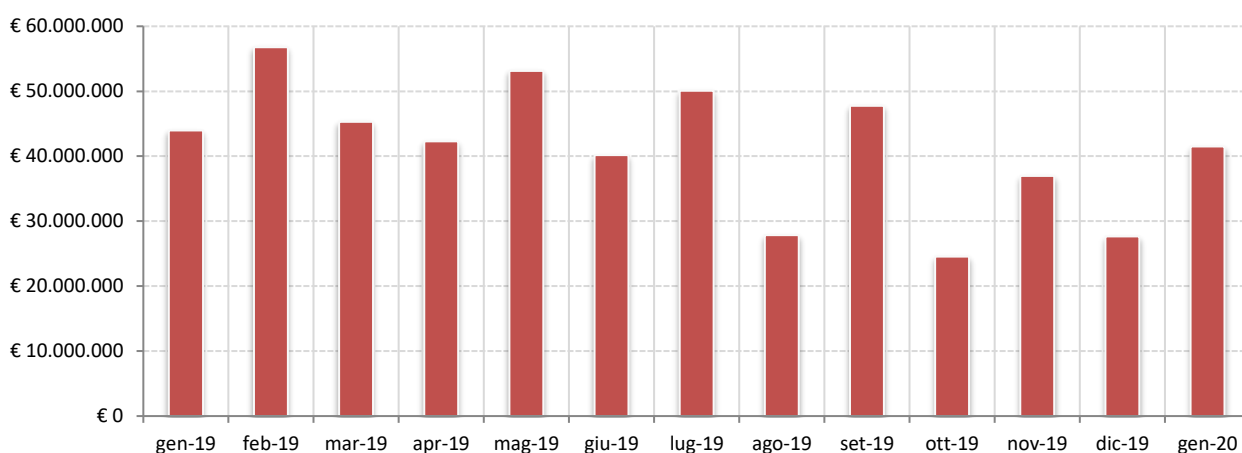
Fonte: BMTI S.C.p.A.

Grafico 2: Quantità transate per mese negli ultimi 13 mesi (tonnellate)



Fonte: BMTI S.C.p.A.

Grafico 3: Controvalore per mese negli ultimi 13 mesi (€)



Fonte: BMTI S.C.p.A.

* dati riepilogativi delle contrattazioni concluse sui mercati attivi della Borsa Merci Telematica Italiana