



BMTI



UNIONCAMERE

I prezzi delle Camere di Commercio - CEREALI -

Giugno 2019



@BMTI_IT

in collaborazione con REF Ricerche



GRANO DURO

Andamento dei prezzi all'ingrosso



BMTI

Ultime battute dell'annata 2018/19 all'insegna della stabilità. Import extra UE in ripresa.

Le battute conclusive dell'annata 2018/19 sono state caratterizzate per il grano duro da una stabilità dei prezzi. Il mercato ha registrato un volume di scambi limitato, con un'offerta di prodotto nazionale in progressiva riduzione. I prezzi del **grano duro fino**, analizzati tramite il FINC*, si sono attestati a maggio sui 237 €/t, praticamente invariati rispetto ad aprile e sempre in crescita rispetto alla scorsa annata (+12,5%). Poche variazioni anche nei listini del **grano duro biologico**, entrati nella fase di non quotato sulle piazze di Bologna e Roma e in lieve crescita mensile a Foggia (+1,2%). Stabilità a maggio si è osservata anche per la **semola**, i cui prezzi rimangono comunque più alti rispetto a dodici mesi fa (+7,9%).

L'attuale annata, intanto, continua a registrare un calo delle **importazioni** italiane di grano duro da paesi extra UE-28. Nel complesso, tra inizio luglio 2018 e fine aprile 2019 sono state importate 733mila tonnellate, in calo del 22% rispetto all'annata 2017/18. Tuttavia, i primi mesi del 2019 mostrano una ripresa. L'import italiano dai paesi extra UE-28 ha infatti segnato nel periodo compreso tra gennaio e aprile 2019 un balzo di quasi il 60% rispetto allo stesso periodo del 2018.

PREZZO MEDIO MENSILE (€/t) GRANO DURO (FINO)

237,0

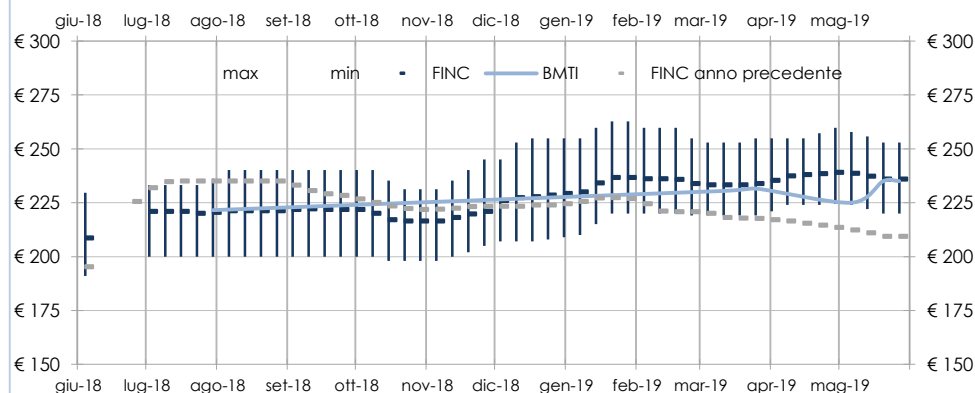
VAR. RISPETTO A UN MESE FA

-0,3%

VAR. RISPETTO A UN ANNO FA

+12,5%

Grano duro (Fino): andamento del FINC* e delle quotazioni BMTI (€/t)



LE ASPETTATIVE DEGLI OPERATORI



Mercato in fase di stallo, in attesa che l'avvio della trebbiatura chiarisca qualità e rese del raccolto, anche alla luce delle condizioni «meteo» delle scorse settimane.

* Il FINC - Fixing Indicativo Nazionale Camerale - è l'indicatore sintetico dei prezzi all'ingrosso, realizzato da BMTI e REF - Ricerche, ottenuto da una specifica media delle rilevazioni prezzi di un nucleo selezionato di Camere di Commercio e Borse Mercè. Il FINC viene associato graficamente alla relativa banda di oscillazione, che rappresenta una misura della variabilità dei prezzi franco partenza sul territorio nazionale.



GRANO TENERO

Andamento dei prezzi all'ingrosso



BMTI

Mercato che si avvia verso la chiusura di campagna all'insegna della stabilità.

Il mercato italiano del grano tenero si avvia verso la chiusura della campagna commerciale all'insegna della stabilità. A maggio i listini delle Camere di Commercio hanno registrato infatti poche variazioni sia per i grani panificabili che di forza. In particolare, i prezzi del **tenero panificabile** si sono attestati sui 211 €/t, praticamente invariati rispetto ad aprile (-0,8%). Resta positivo invece il confronto con la scorsa annata (+8,7%). Fermi anche i prezzi del **grano tenero biologico**, che, tuttavia, si mantengono più bassi rispetto all'anno precedente (-13,7% a Bologna).

E stabilità si è rilevata anche per i prezzi all'ingrosso della **farina** (-0,2% rispetto ad aprile), sebbene i valori restino più alti rispetto allo scorso anno (+14,9%).

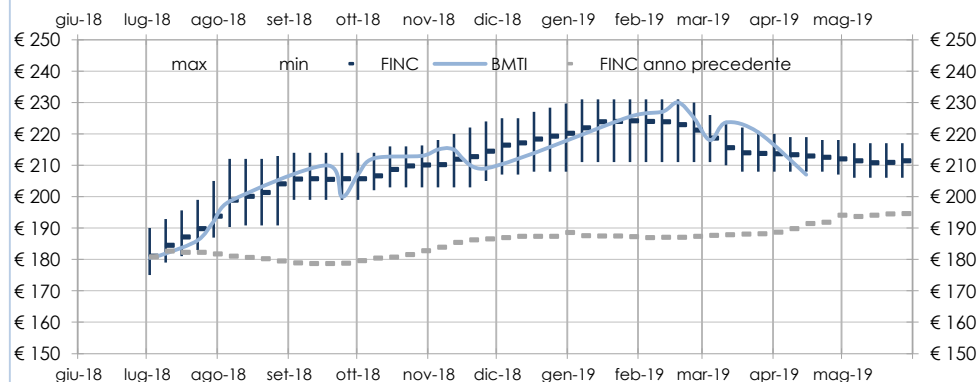
In attesa di verificare con la raccolta se e quanto le forti precipitazioni delle passate settimane ed il rialzo delle temperature possano aver impattato negativamente sul nuovo raccolto, al momento le stime della Commissione Europea, aggiornate al 24 maggio, continuano ad indicare una decisa crescita per la **produzione** 2019 in Italia. Il raccolto dovrebbe infatti attestarsi sui 3,1 milioni di tonnellate, con un incremento del 13,6% rispetto al 2018.

PREZZO MEDIO MENSILE (€/t) GRANO TENERO (PANIFICABILE) **211,1**

VAR. RISPETTO A UN MESE FA **-0,8%**

VAR. RISPETTO A UN ANNO FA **+8,7%**

Grano tenero (panificabile): andamento del FINC* e delle quotazioni BMTI (€/t)



LE ASPETTATIVE DEGLI OPERATORI



Mercato statico in attesa di maggiori informazioni su rese e qualità del nuovo raccolto. Plausibile un ritardo nella raccolta di 10/15 giorni a causa delle condizioni climatiche avverse delle scorse settimane

*Il FINC - Fixing Indicativo Nazionale Camerale - è l'indicatore sintetico dei prezzi all'ingrosso, realizzato da BMTI e REF-Ricerche, ottenuto da una specifica media delle rilevazioni prezzi di un nucleo selezionato di Camere di Commercio e Borse Mercè. Il FINC viene associato graficamente alla relativa banda di oscillazione, che rappresenta una misura della variabilità dei prezzi franco partenza sul territorio nazionale.



MAIS

Andamento dei prezzi all'ingrosso



BMTI

Prezzi stabili a maggio, ad eccezione dei rialzi a fine mese dettati dal maltempo

Il mercato maidicolo nazionale si è confermato stazionario anche a maggio. I prezzi del **mais secco ad uso zootecnico** sono rimasti attestati sulla soglia dei 170 €/t, di fatto invariati rispetto ad aprile (-0,5%). I valori attuali restano invece in calo rispetto alla scorsa annata (-5,1%).

Dinamiche simile a quella del mais nazionale si è riscontrata per il **mais di provenienza comunitaria**, attestato sulla piazza di Milano su un valore medio mensile di 183 €/t, sostanzialmente stabile (-0,7%) rispetto ad aprile. Anche in questo caso il confronto anno su anno rimane negativo, pari ad un -6,4%.

Solamente nelle ultime rilevazioni del mese i listini delle Camere di Commercio hanno mostrato dei rialzi, sia per il prodotto nazionale che di origine estera, dipesi dai contemporanei aumenti nei principali mercati internazionali, dovuti ai timori per il **maltempo negli Stati Uniti** che ha rallentato le operazioni di semina.

A livello UE-28, intanto, le stime dello scorso 30 maggio diffuse dall'International Grains Council prospettano per l'annata 2019/20 un raccolto comunitario sui 64,4 milioni di tonnellate, in calo del 3,1% rispetto all'annata 2018/19.

*Il FINC - Fixing Indicativo Nazionale Camerale - è l'indicatore sintetico dei prezzi all'ingrosso, realizzato da BMTI e REF-Ricerche, ottenuto da una specifica media delle rilevazioni prezzi di un nucleo selezionato di Camere di Commercio e Borse Mercè. Il FINC viene associato graficamente alla relativa banda di oscillazione, che rappresenta una misura della variabilità dei prezzi franco partenza sul territorio nazionale.

PREZZO MEDIO MENSILE (€/t) MAIS (SECCO)

170,1

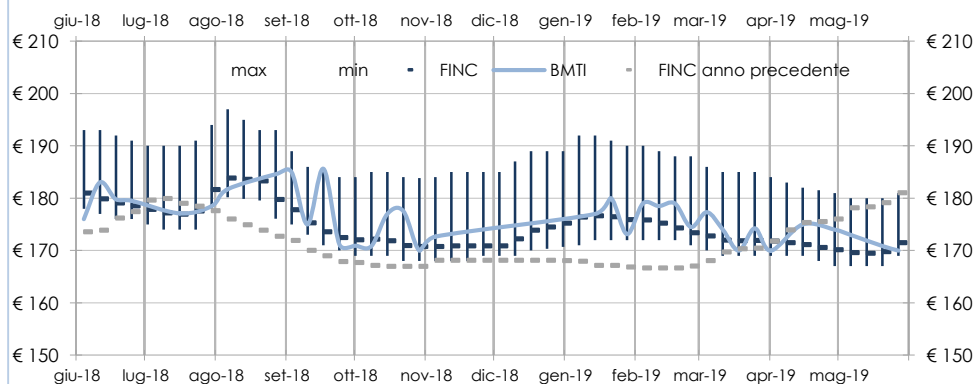
VAR. RISPETTO A UN MESE FA

-0,5%

VAR. RISPETTO A UN ANNO FA

-5,1%

Mais secco: andamento del FINC* e delle quotazioni BMTI (€/t)



LE ASPETTATIVE DEGLI OPERATORI



Mercato che, nelle attese degli operatori, dovrebbe rimanere in fase di stallo. Attualmente, a causa del maltempo delle scorse settimane, alcuni operatori si attendono un ritardo nella raccolta. Le difficoltà nelle operazioni di semina potrebbero comportare una riduzione degli ettari a vantaggio della soia.



CEREALI ESTERI

Andamento dei prezzi nel mercato internazionale



BMTI

Il maltempo spinge in alto le quotazioni a Chicago

L'ondata di forte maltempo che ha colpito nelle scorse settimane gli Stati Uniti ha impresso un forte aumento alle quotazioni di grano e mais alla borsa di Chicago (CBOT).

Mais che, insieme con la soia, è il prodotto per cui si registra il maggior ritardo nelle semine, con prospettive di cali nei raccolti. Le quotazioni futures del **MAIS** hanno così chiuso il mese sui 427 cent \$/bushel, mettendo a segno un incremento del 18,6% rispetto a fine aprile, attestandosi ai massimi da giugno 2016. Anche le quotazioni del **GRANO TENERO**, dopo essere scese in avvio di maggio ai minimi degli ultimi dodici mesi, sono state trascinate al rialzo, portandosi a fine mese sui 503 cent \$/bushel e guadagnando il 18,3% rispetto a fine aprile. Mercato più stabile per il **GRANO DURO**, con i prezzi fermi a fine mese sui 220 €/t. Le stime presentate dall'IGC durante il 12° Meeting Internazionale "Roma Cereali" dello scorso 27 maggio indicano per la campagna 2019/20 un raccolto mondiale di grano duro sui 36,5 milioni di tonnellate, in calo del 4,2% rispetto alla precedente campagna.

GRANO TENERO ESTERO (NORTH SPRING)

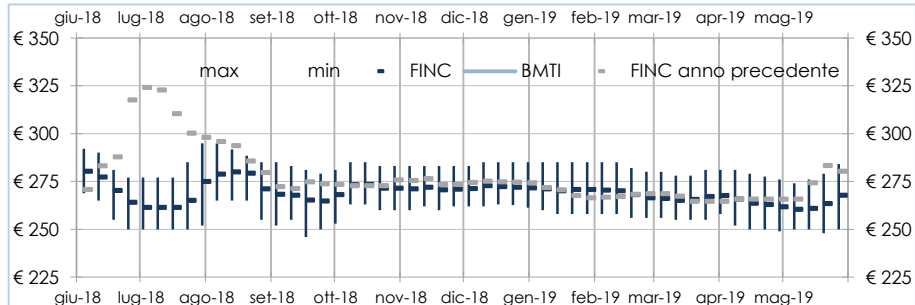
PREZZO MEDIO MENSILE (€/t) **263,2**

VAR. RISPETTO A UN MESE FA **-0,5%**

VAR. RISPETTO A UN ANNO FA **-3,4%**

*Il FINC - Fixing Indicativo Nazionale Camerale - è l'indicatore sintetico dei prezzi all'ingrosso, realizzato da BMTI e REF-Ricerche, ottenuto da una specifica media delle rilevazioni prezzi di un nucleo selezionato di Camere di Commercio e Borse Mercè. Il FINC viene associato graficamente alla relativa banda di oscillazione, che rappresenta una misura della variabilità dei prezzi franco partenza sul territorio nazionale.

Grano tenero estero (North Spring): andamento FINC* (€/t)



Prezzi futures grano e mais presso Chicago Board of Trade (CBOT) (cent \$/bushel)

