



Comunicato stampa

Vino: prezzi all'ingrosso giù del 10% per l'abbondante uva del 2018

Roma, 2 agosto 2019 – L'abbondante uva del 2018 abbatte del 10% il prezzo all'ingrosso del vino. L'effetto della ricca vendemmia registrata in Italia lo scorso anno si continua infatti a vedere sui listini all'ingrosso, che a giugno hanno registrato un -0,4% rispetto a maggio. Su base annua il calo, iniziato negli ultimi mesi del 2018, sfiora ormai la doppia cifra, attestandosi su un -9,4%. Ad essere più penalizzati nel confronto con lo scorso anno sono i vini generici, senza denominazione, con flessioni del -19,5% per i bianchi e del -24,7% per i rosati. Anche tra i DOP-IGP il calo è però evidente, in particolare per i prezzi dei vini di fascia bassa che accusano rispetto a dodici mesi fa un -9,9% per i rossi e un -12,4% per i bianchi.

E' quanto emerge dall'indice mensile sui prezzi all'ingrosso dei prodotti agroalimentari, elaborato da Unioncamere e BMTI a partire dai prezzi rilevati dalle Camere di commercio, esteso da luglio anche al comparto del vino.

Solamente i vini rosati, tra i DOP-IGP, mantengono una leggera crescita nel confronto con l'anno precedente (+1,4%). Tra gli spumanti, invece, segno "più" rispetto allo scorso per gli spumanti prodotti con metodo classico (+1,7%).

Nel comparto degli oli e grassi rimangono in calo i prezzi di burro e olio di oliva. Il burro ha perso a giugno un ulteriore 5,9%, di fatto dimezzandosi rispetto allo scorso anno (-46,2%). Anche i listini degli oli di oliva hanno segnato un nuovo ribasso mensile (-3,8%), pur mantenendosi più elevati del 19,1% rispetto all'anno precedente. Oltre agli effetti dell'abbondante produzione spagnola, in questa fase i listini dell'olio di oliva stanno risentendo anche delle aspettative positive sulla produzione italiana nella prossima annata.

Negli altri comparti, spicca all'interno della filiera lattiero – casearia il rialzo mensile del +7,8% messo a segno a giugno dal latte spot, il latte commercializzato al di fuori dei contratti di fornitura. A imprimere l'aumento osservato nei listini è stato il calo della produzione di latte che tipicamente si registra durante la stagione estiva a causa dell'aumento delle temperature. I prezzi attuali sono più alti del +9,3% rispetto allo scorso anno. Aumento su base annua che si continua a registrare anche per i formaggi a media e lunga stagionatura, che, nell'arco di dodici mesi, crescono rispettivamente del +9,5% e del +19%.

Nel comparto delle carni, giugno ha messo in evidenza una forte contrazione per i prezzi all'ingrosso della carne di coniglio, scesi dell'11,6% rispetto a maggio. Un andamento che ha risentito del calo della domanda che tipicamente si registra nel mercato con la stagione estiva e l'aumento delle temperature. Rispetto allo scorso anno i prezzi attuali restano più alti del 14,7%. Variazioni limitate rispetto a maggio, invece, nei listini delle carni bovine (-0,8%) e suine (-0,4%), mentre nonostante la flessione mensile del 2,7% le carni di agnello restano in crescita di quasi il +60% rispetto allo scorso anno.






Per ulteriori informazioni:

Ufficio stampa Unioncamere

06.4704.264-350/348.9025607-366.4157335

ufficio.stampa@unioncamere.it - www.unioncamere.gov.it - twitter.com/unioncamere

Unioncamere e BMTI pubblicano mensilmente l'indice dei prezzi all'ingrosso dell'agroalimentare aggregando i dati ufficiali rilevati dalle Camere di Commercio nelle rispettive piazze attraverso i listini sui prezzi all'ingrosso all'agroalimentare. La nota di Unioncamere riporta il dato congiunturale e tendenziale mostrando la dinamica nazionale nei 4 comparti: Riso e Cereali, Carni, Latte formaggi e uova, Oli e grassi.

		Variazione percentuale Giugno 2019	
		rispetto a un mese fa	rispetto a un anno fa
	Riso e Cereali	-0,3	12,7
	Riso	▼ -1,3	28,3 !
	Farine di frumento tenero	-0,2	14,8
	Sfarinati di frumento duro (semola)	-0,4	8,9
	Carni	-0,4	1,3
	Carni bovine	-0,8	5,1
	Carni suine	-0,4	-10,7
	Carni ovine	▼ -2,7	59,7 !
	Carni di pollo	0,0	-2,3
	Carni di tacchino	1,7 ▲	1,8
	Carni di coniglio	▼▼▼ -11,6	14,7
	Salumi	0,0	-0,6
	Latte formaggi e uova	2,0	3,7
	Latte spot	7,8 ▲▲	9,3
	Formaggi a stagionatura lunga	0,3	19,0 !
	Formaggi a stagionatura media	0,0	9,5
	Formaggi freschi e latticini	0,0	1,1
	Altri prodotti a base di latte (panna)	▼ -3,9	-37,0 !
	Uova	-0,6	-6,6
	Oli e grassi	-3,6	4,0
	Burro	▼▼ -5,9	-46,2 !
	Margarina	0,0	0,0
	Olio di oliva	▼ -3,8	19,1 !
	Altri oli alimentari	1,2 ▲	-0,8
	Vini	-0,4	-9,4
	DOP-IGP rossi	-0,2	-4,6
	DOP-IGP rossi - fascia bassa	-0,5	-9,9
	DOP-IGP rossi - fascia media	-0,4	-3,8
	DOP-IGP rossi - fascia alta	-0,1	-1,7
	DOP-IGP rossi - fascia premium	0,0	-3,2
	DOP-IGP bianchi	-0,2	-5,4
	DOP-IGP bianchi - fascia bassa	0,2	-12,4
	DOP-IGP bianchi - fascia media	-0,3	-4,1
	DOP-IGP bianchi - fascia alta	0,0	-1,4
	DOP-IGP bianchi - fascia premium	-0,5	-3,5
	DOP-IGP rosati	-0,4	1,4
	Spumanti-frizzanti	0,0	-5,3
	spumanti - metodo charmat	0,0	-7,3
	spumanti - metodo classico	0,0	1,7
	rossi comuni	▼ -1,1	-12,9
	bianchi comuni	-0,3	-19,5 !
	rosati comuni	-0,9	-24,7 !

Fonte: L'Indice dei Prezzi Ufficiali all'ingrosso viene elaborato da Unioncamere e da BMTI Scpa e si basa sui prezzi ufficiali all'ingrosso rilevati e pubblicati dal Sistema Camerale.

Nota metodologica su <http://web.bmti.it/indiceprezzi>

Per ulteriori informazioni:

Ufficio stampa Unioncamere

06.4704.264-350/348.9025607-366.4157335

ufficio.stampa@unioncamere.it - www.unioncamere.gov.it - twitter.com/unioncamere