



**- BORSA MERCI TELEMATICA ITALIANA -
REPORT MENSILE CONTRATTAZIONI TELEMATICHE
DICEMBRE 2019**

Tabella 1: MERCATI ATTIVI – Quantità, controvalore e contratti sulla Borsa Merci Telematica Italiana – Dicembre 2019

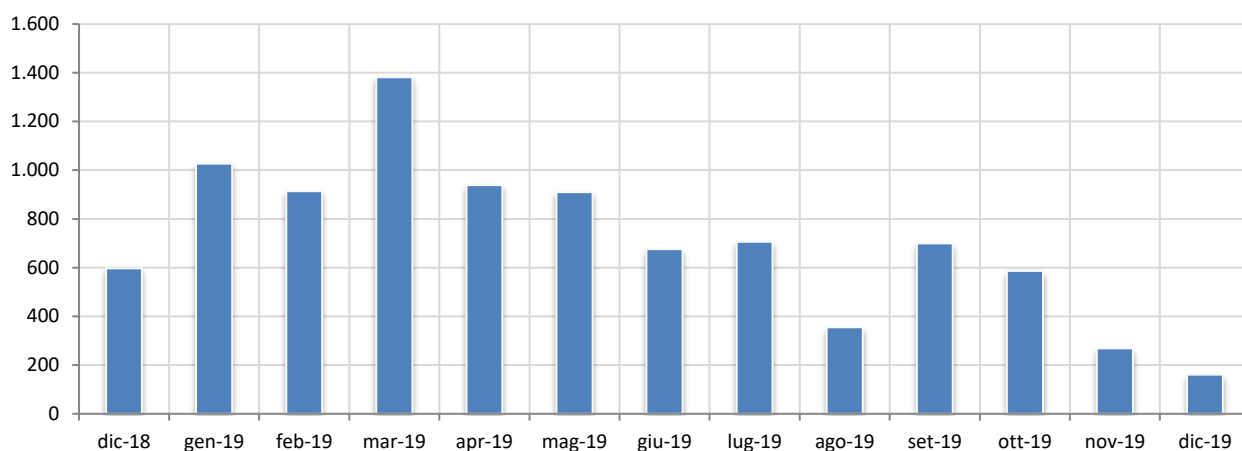
Prodotto	Quantità transate*	Controvalore	Contratti conclusi
Carni		€ 1.018.710	23
Bovini da macello (capo)	1.064	€ 1.018.710	23
Cereali e Coltivazioni Industriali		€ 22.218.671	69
Cereali minori (t)	90	€ 16.980	2
Grano duro (t)	6.355	€ 1.698.100	3
Grano tenero (t)	6.155	€ 1.188.015	4
Granoturco secco (t)	16.595	€ 2.859.058	7
Risone (t)	1.585	€ 517.366	29
Semi di soia (t)	700	€ 239.400	1
Sottoprodotti Macinazione (t)	109.130	€ 13.329.777	19
Semi di cotone (t)	10.085	€ 2.369.975	4
Conserven vegetali		€ 325.156	31
Derivati pomodoro altre confezioni (conf.)	36.707	€ 325.156	31
Foraggi e Mangimi		€ 3.731.448	9
Farine vegetali di estrazione (t)	468	€ 111.438	4
Polpe barbabietola (t)	8.815	€ 1.569.070	1
Erba medica disidr. (t)	10.270	€ 2.050.940	4
Olio di oliva e di semi		€ 194.175	14
Olio di Oliva in lattina (latt.)	1.060	€ 13.782	1
Olio di Oliva in bottiglia (bott.)	67.833	€ 180.393	13
Ortofrutta		€ 95.671	8
Uva Da Tavola (kg)	74.021	€ 95.671	8
Vino		€ 83.782	7
Vino confezionato (l)	16.305	€ 83.782	7
Totale		€ 27.667.613	161

Fonte: BMTI S.C.p.A.

(*) l'unità di misura delle quantità transate è riportata nella colonna "prodotto"

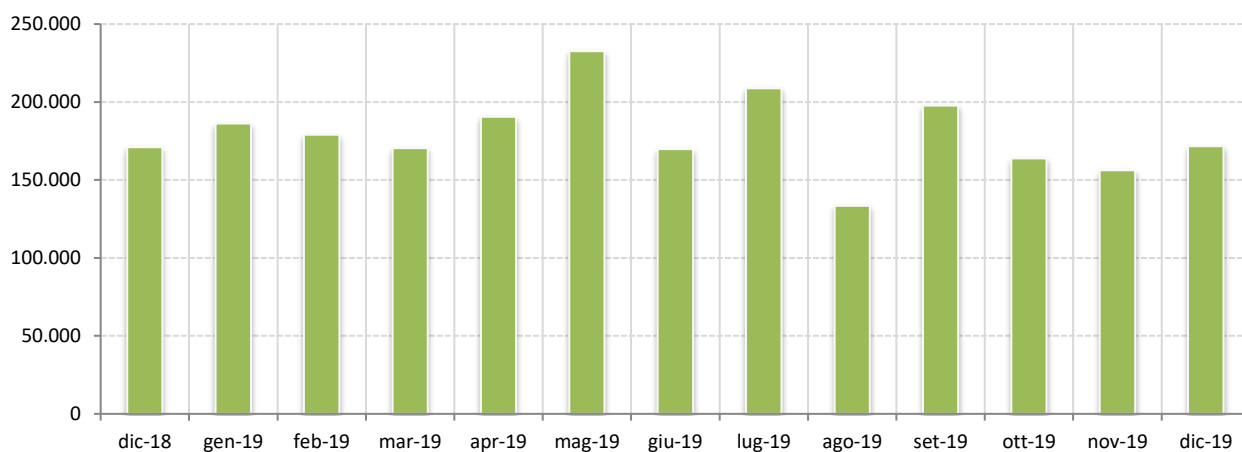
RISULTATI DI MERCATO*

Gráfico 1: Contratti conclusi per mese negli ultimi 13 mesi



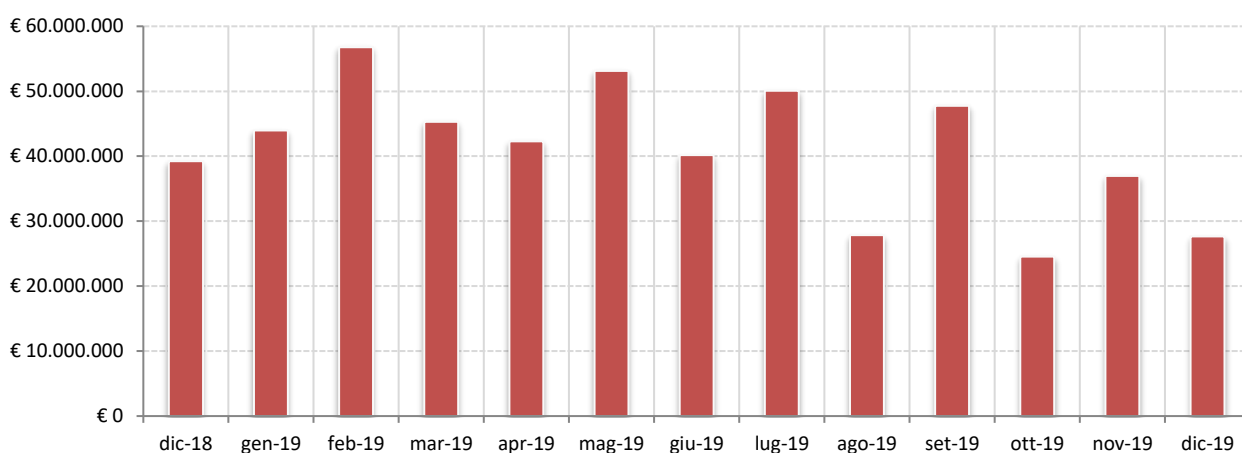
Fonte: BMTI S.C.p.A.

Gráfico 2: Quantità transate per mese negli ultimi 13 mesi (tonnellate)



Fonte: BMTI S.C.p.A.

Gráfico 3: Controvalore per mese negli ultimi 13 mesi (€)



Fonte: BMTI S.C.p.A.

* dati riepilogativi delle contrattazioni concluse sui mercati attivi della Borsa Merci Telematica Italiana